

EUOPRIS ASA

ISIN: NO0010735343

WKN: -

Übersicht

28.06.2024 08:31:32

Kurs
6,22 EURDifferenz  -0,08% (-0,01)

Stammdaten

ISIN	NO0010735343
Symbol	EPR
Börse	Frankfurt
Währung	EUR
Branche	Handel
Wertpapierkategorie	Aktie
Marktkapitalisierung (Mio)	1.060 EUR
Benchmark	OSLO BØRS ALL-SHARE GI INDEX (NOK)

Marktdaten

Geld (Volumen)	-
Brief (Volumen)	-
Eröffnung	6,22 EUR
Hoch	6,22 EUR
Tief	6,22 EUR
Schluss Vortag	6,225 EUR
VWAP	6,31 EUR
Volumen (Stück)	0
Gehandelte Stückzahl	0,00
Trades	2
Letztes Volumen	0

Futures und Optionen

Zugehörige Futures	-
Zugehörige Optionen	-








5J



Die Wertentwicklung der Vergangenheit lässt keine verlässlichen Rückschlüsse auf die zukünftige Entwicklung eines Finanzinstruments zu.

Quelle: FactSet

Aktuellstes Research

Branchen			
Datum		Überschrift	Download
21.06.2024		Equity Weekly	
21.06.2024		Global Equity Ratings	
21.06.2024		Aktienempfehlungen Global	
14.06.2024		Global Equity Ratings	
14.06.2024		Aktienempfehlungen Global	

Details

28.06.2024 08:31:32

Kurs

6,22 EUR

Differenz ▼ -0,08% (-0,01)

Stammdaten

ISIN	NO0010735343
Symbol	EPR
Börse	Frankfurt
Währung	EUR
Branche	Handel
Wertpapierkategorie	Aktie
Marktkapitalisierung (Mio)	1.060 EUR
Benchmark	OSLO BØRS ALL-SHARE GI INDEX (NOK)

Marktdaten

Geld (Volumen)	-
Brief (Volumen)	-
Eröffnung	6,22 EUR
Hoch	6,22 EUR
Tief	6,22 EUR
Schluss Vortag	6,225 EUR
VWAP	6,31 EUR
Volumen (Stück)	0
Gehandelte Stückzahl	0,00
Trades	2
Letztes Volumen	0

Performance und Risiko

	6M	1J	3J
Perf (%)	-6,54%	+5,42%	+24,28%
Perf (abs.)	-0,44	+0,32	+1,22
Beta	-0,02	0,39	0,38
Volatilität	31,92	29,77	32,43

5J



Die Wertentwicklung der Vergangenheit lässt keine verlässlichen Rückschlüsse auf die zukünftige Entwicklung eines Finanzinstruments zu.

Quelle: FactSet

Kursdaten

Ø Kurs 5 Tage Ø Volumen 5 Tage (Stk.)	6,32 EUR (0)
Ø Kurs 30 Tage Ø Volumen 30 Tage (Stk.)	6,19 EUR (33)
Ø Kurs 100 Tage Ø Volumen 100 Tage (Stk.)	6,28 EUR (41)
Ø Kurs 250 Tage Ø Volumen 250 Tage	5,95 EUR (29)
Hoch seit 1.1. Datum	7,16 EUR (22.01.2024)
Tief seit 1.1. Datum	5,58 EUR (03.05.2024)
52 Wochen Hoch Datum	7,16 EUR (22.01.2024)
52 Wochen Tief Datum	4,99 EUR (05.10.2023)

Arbitrage Ansichten

Börse	Datum	Zeit	Kurs	Gehandeltes Volumen	Trades
Tradegate	28.06.2024	22:02	6,335 EUR	0,00	1
Stuttgart	28.06.2024	15:36	6,275 EUR	0,00	11
München	28.06.2024	08:03	6,37 EUR	0,00	2
London Stock Exchange European Trade Reporting	28.06.2024	16:20	72,60 NOK	0,00	2
Frankfurt	28.06.2024	08:31	6,22 EUR	0,00	2
First North Stockholm	27.06.2024	18:00	72,20 NOK	0,05	4
Düsseldorf	28.06.2024	08:11	6,26 EUR	0,00	3

Firmenprofil

Firmenlogo



Firmenprofil

-

Kontaktdetails

EUOPRIS

--

Telefon-

Fax: -

E-mail: -