

## EQUINOR ASA

ISIN: NO0010096985

WKN: -

## Übersicht

13.09.2024 17:25:02

Kurs

22,69 EUR

Differenz  2,30% (0,51)

## Stammdaten

ISIN	NO0010096985
Symbol	EQNR
Börse	Hannover
Währung	EUR
Branche	Energie / Rohstoffe
Wertpapierkategorie	Aktie
Marktkapitalisierung (Mio)	62.373 EUR
Benchmark	OSLO BØRS ALL-SHARE GI INDEX (NOK)

## Marktdaten

Geld (Volumen)	-
Brief (Volumen)	-
Eröffnung	22,50 EUR
Hoch	22,69 EUR
Tief	22,50 EUR
Schluss Vortag	22,18 EUR
VWAP	-
Volumen (Stück)	0
Gehandelte Stückzahl	0,00
Trades	4
Letztes Volumen	0

## Futures und Optionen

Zugehörige Futures	28
Zugehörige Optionen	-







5J



Die Wertentwicklung der Vergangenheit lässt keine verlässlichen Rückschlüsse auf die zukünftige Entwicklung eines Finanzinstruments zu.

Quelle: FactSet

## Aktuellstes Research

Instrument	Branchen	Datum	Überschrift	Download
		11.09.2024	 Global Equity Ratings	
		11.09.2024	 Aktienempfehlungen Global	
		05.09.2024	 Global Equity Ratings	
		05.09.2024	 Aktienempfehlungen Global	
		12.08.2024	 Global Equity Ratings	

## Details

13.09.2024 17:25:02

## Kurs

22,69 EUR

Differenz ▲ 2,30% (0,51)

## Stammdaten

ISIN	NO0010096985
Symbol	EQNR
Börse	Hannover
Währung	EUR
Branche	Energie / Rohstoffe
Wertpapierkategorie	Aktie
Marktkapitalisierung (Mio)	62.373 EUR
Benchmark	OSLO BØRS ALL-SHARE GI INDEX (NOK)

## Marktdaten

Geld (Volumen)	-
Brief (Volumen)	-
Eröffnung	22,50 EUR
Hoch	22,69 EUR
Tief	22,50 EUR
Schluss Vortag	22,18 EUR
VWAP	-
Volumen (Stück)	0
Gehandelte Stückzahl	0,00
Trades	4
Letztes Volumen	0

## Performance und Risiko

	6M	1J	3J
Perf (%)	-3,45%	-25,28%	+18,18%
Perf (abs.)	-0,81	-7,68	+3,49
Beta	-	-	-
Volatilität	24,40	27,35	36,68

5J



Die Wertentwicklung der Vergangenheit lässt keine verlässlichen Rückschlüsse auf die zukünftige Entwicklung eines Finanzinstruments zu.

Quelle: FactSet

## Kursdaten

Ø Kurs 5 Tage   Ø Volumen 5 Tage (Stk.)	22,30 EUR (30)
Ø Kurs 30 Tage   Ø Volumen 30 Tage (Stk.)	23,91 EUR (14)
Ø Kurs 100 Tage   Ø Volumen 100 Tage (Stk.)	25,14 EUR (43)
Ø Kurs 250 Tage   Ø Volumen 250 Tage	26,65 EUR (39)
Hoch seit 1.1.   Datum	30,00 EUR (04.01.2024)
Tief seit 1.1.   Datum	22,01 EUR (11.09.2024)
52 Wochen Hoch   Datum	32,80 EUR (17.10.2023)
52 Wochen Tief   Datum	22,01 EUR (11.09.2024)

## Arbitrage Ansichten

Börse	Datum	Zeit	Kurs	Gehandeltes Volumen	Trades
Tradegate	13.09.2024	22:26	22,78 EUR	1,04	172
Stuttgart	13.09.2024	21:31	22,71 EUR	0,05	18
München	13.09.2024	19:14	22,74 EUR	0,01	4
London Stock Exchange European Trade Reporting	13.09.2024	16:20	269,325 NOK	0,08	5
Hannover	13.09.2024	17:25	22,69 EUR	0,00	4
Hamburg	13.09.2024	17:25	22,69 EUR	0,00	3
Frankfurt	13.09.2024	18:06	22,90 EUR	0,17	16

First North Stockholm	13.09.2024	18:00	269,45 NOK	0,15	8
FINRA other OTC Issues	13.09.2024	15:50	25,026 USD	0,00	2
Düsseldorf	13.09.2024	14:35	22,66 EUR	0,00	2
Berlin	13.09.2024	12:41	22,68 EUR	0,01	2

# Firmenprofil

## Firmenlogo



### Kontakt details

EQUINOR ASA

- -

Forusbeen 50 - 4035 Stavanger

Telefon+47-51-99-00-00

Fax: +

E-mail: -

## Firmenprofil

-

### Vorstandsmitglieder

Anders Opedal	Vorstandsvorsitzender
Aksel Stenerud	Vorstandsmitglied
Geir Tunesvik	Vorstandsmitglied
Hege Skryseth	Vorstandsmitglied
Irene Rummelhoff	Vorstandsmitglied
Jannicke Nilsson	Vorstandsmitglied
Jannik Lindbok	Vorstandsmitglied
Kjetil Hove	Vorstandsmitglied
Pal Eitrheim	Vorstandsmitglied
Philippe Francois Mathieu	Vorstandsmitglied
Siv Helen Rygh Torstensen	Vorstandsmitglied
Torgrim Reitan	Vorstandsmitglied

### Aufsichtsrat

Jon Erik Reinhardsen	Aufsichtsratsvorsitzender
Jonathan Lewis	Aufsichtsratsmitglied
Anne Drinkwater	Aufsichtsratsmitglied
Fernanda Lopes Larsen	Aufsichtsratsmitglied
Finn Bjørn Ruyter	Aufsichtsratsmitglied
Haakon Bruun-Hanssen	Aufsichtsratsmitglied
Hilde Møllerstad	Aufsichtsratsmitglied
Mikael Karlsson	Aufsichtsratsmitglied
Per Labråthen	Aufsichtsratsmitglied
Stig Lægreid	Aufsichtsratsmitglied
Tone Bachke	Aufsichtsratsmitglied