

## RECKITT BENCKISER GROUP REGISTERED SHARES LS -,10

ISIN: GB00B24CGK77 WKN: B24CGK7

## Übersicht

13.09.2024 17:25:09

Kurs

54,52 EUR

Differenz  0,89% (0,48)

## Stammdaten

ISIN	GB00B24CGK77
Symbol	RB.
Börse	Hamburg
Währung	EUR
Branche	Konsumgüter
Wertpapierkategorie	Aktie
Marktkapitalisierung (Mio)	37.854 EUR
Benchmark	FTSE 100

## Marktdaten

Geld (Volumen)	-
Brief (Volumen)	-
Eröffnung	54,00 EUR
Hoch	54,52 EUR
Tief	54,00 EUR
Schluss Vortag	54,04 EUR
VWAP	-
Volumen (Stück)	0
Gehandelte Stückzahl	0,00
Trades	4
Letztes Volumen	0

## Futures und Optionen

Zugehörige Futures	24
Zugehörige Optionen	-




5J



Die Wertentwicklung der Vergangenheit lässt keine verlässlichen Rückschlüsse auf die zukünftige Entwicklung eines Finanzinstruments zu.

Quelle: FactSet

## Aktuellstes Research

Instrument	Branchen		
Datum		Überschrift	Download
04.05.2022		Global Equity Ratings	
04.05.2022		Aktienempfehlungen Global	
27.04.2022		Global Equity Ratings	
27.04.2022		Aktienempfehlungen Global	
14.04.2022		Global Equity Ratings	

## Details

13.09.2024 17:25:09

## Kurs

54,52 EUR

Differenz ▲ 0,89% (0,48)

## Stammdaten

ISIN	GB00B24CGK77
Symbol	RB.
Börse	Hamburg
Währung	EUR
Branche	Konsumgüter
Wertpapierkategorie	Aktie
Marktkapitalisierung (Mio)	37.854 EUR
Benchmark	FTSE 100

## Marktdaten

Geld (Volumen)	-
Brief (Volumen)	-
Eröffnung	54,00 EUR
Hoch	54,52 EUR
Tief	54,00 EUR
Schluss Vortag	54,04 EUR
VWAP	-
Volumen (Stück)	0
Gehandelte Stückzahl	0,00
Trades	4
Letztes Volumen	0

## Performance und Risiko

	6M	1J	3J
Perf (%)	-10,30%	-18,89%	-18,87%
Perf (abs.)	-6,26	-12,70	-12,68
Beta	-	-	-
Volatilität	36,80	31,31	26,42

5J



Die Wertentwicklung der Vergangenheit lässt keine verlässlichen Rückschlüsse auf die zukünftige Entwicklung eines Finanzinstruments zu.

Quelle: FactSet

## Kursdaten

Ø Kurs 5 Tage   Ø Volumen 5 Tage (Stk.)	53,86 EUR (110)
Ø Kurs 30 Tage   Ø Volumen 30 Tage (Stk.)	51,23 EUR (72)
Ø Kurs 100 Tage   Ø Volumen 100 Tage (Stk.)	51,84 EUR (66)
Ø Kurs 250 Tage   Ø Volumen 250 Tage	57,87 EUR (135)
Hoch seit 1.1.   Datum	68,34 EUR (22.02.2024)
Tief seit 1.1.   Datum	48,11 EUR (19.04.2024)
52 Wochen Hoch   Datum	68,58 EUR (12.10.2023)
52 Wochen Tief   Datum	48,11 EUR (19.04.2024)

## Arbitrage Ansichten

Börse	Datum	Zeit	Kurs	Gehandeltes Volumen	Trades
Xetra	13.09.2024	17:35	54,56 EUR	0,48	66
Tradegate	13.09.2024	22:26	54,78 EUR	0,39	57
Stuttgart	13.09.2024	15:47	54,62 EUR	0,00	13
SIX Swiss Exchange	01.09.2022	17:35	54,00 CHF	0,00	1
München	13.09.2024	17:26	54,64 EUR	0,00	3
London Stock Exchange	13.09.2024	17:35	4.598,00 GBp	6.623,05	4.299
Hannover	13.09.2024	17:25	54,52 EUR	0,00	4

2/4

Hamburg	13.09.2024	17:25	54,52 EUR	0,00	4
Frankfurt	13.09.2024	20:15	54,62 EUR	0,03	4
FINRA other OTC Issues	13.09.2024	21:29	62,158 USD	0,36	25
Düsseldorf	13.09.2024	19:31	54,20 EUR	0,00	7
Berlin	13.09.2024	21:52	54,70 EUR	0,00	18

# Firmenprofil

## Firmenlogo



### Kontaktdetails

RECKITT BENCKISER GROUP PLC

--

Turner House, 103-105 Bath Road - SL1  
3UH Slough

Telefon+44-1753-217800

Fax: +

E-mail: -

## Firmenprofil

-

### Vorstandsmitglieder

Kris Licht	Vorstandsvorsitzender
Angela Naef	Vorstandsmitglied
Catheryn O'Rourke	Vorstandsmitglied
Fabrice Beaulieu	Vorstandsmitglied
Filippo Catalano	Vorstandsmitglied
Patrick Sly	Vorstandsmitglied
Ranjay Radhakrishnan	Vorstandsmitglied
Sami Naffakh	Vorstandsmitglied
Shannon Eisenhardt	Vorstandsmitglied
Susan Sholtis	Vorstandsmitglied
Volker Kuhn	Vorstandsmitglied

### Aufsichtsrat

David Darroch	Aufsichtsratsvorsitzender
Mehmood Khan	Aufsichtsratsmitglied
Pamela Kirby	Aufsichtsratsmitglied
Andrew Bonfield	Aufsichtsratsmitglied
Elane Stock	Aufsichtsratsmitglied
Fiona Dawson	Aufsichtsratsmitglied
Margherita della Valle	Aufsichtsratsmitglied
Mary Harris	Aufsichtsratsmitglied
Marybeth Hays	Aufsichtsratsmitglied
Shannon Eisenhardt	Aufsichtsratsmitglied
Tamara Ingram	Aufsichtsratsmitglied