

EUOPRIS ASA

ISIN: NO0010735343

WKN: -

Übersicht

27.06.2024 18:00:00

Kurs

72,20 NOK

Differenz  -0,41% (-0,30)

Stammdaten

ISIN NO0010735343

Symbol EPR

Börse First North
Stockholm

Währung NOK

Branche Handel

Wertpapierkategorie Aktie

Marktkapitalisierung 1.060 EUR
(Mio)Benchmark OSLO BØRS ALL-
SHARE GI INDEX
(NOK)

Marktdaten

Geld (Volumen) 71,05 NOK (316)

Brief (Volumen) 72,20 NOK (257)

Eröffnung 72,20 NOK

Hoch 72,20 NOK

Tief 72,20 NOK

Schluss Vortag 72,50 NOK

VWAP 72,20 NOK

Volumen (Stück) 650

Gehandelte Stückzahl 46.930,00

Trades 4

Letztes Volumen -

Futures und Optionen

Zugehörige Futures -

Zugehörige Optionen -




5J



Die Wertentwicklung der Vergangenheit lässt keine verlässlichen Rückschlüsse auf die zukünftige Entwicklung eines Finanzinstruments zu.

Quelle: FactSet

Aktuellstes Research

Branchen	Datum	Überschrift	Download
	21.06.2024	 Equity Weekly	
	21.06.2024	 Global Equity Ratings	
	21.06.2024	 Aktienempfehlungen Global	
	14.06.2024	 Global Equity Ratings	
	14.06.2024	 Aktienempfehlungen Global	

Details

27.06.2024 18:00:00

Kurs

72,20 NOK

Differenz ▼ -0,41% (-0,30)

Stammdaten

ISIN	NO0010735343
Symbol	EPR
Börse	First North Stockholm
Währung	NOK
Branche	Handel
Wertpapierkategorie	Aktie
Marktkapitalisierung (Mio)	1.060 EUR
Benchmark	OSLO BØRS ALL- SHARE GI INDEX (NOK)

Marktdaten

Geld (Volumen)	71,05 NOK (316)
Brief (Volumen)	72,20 NOK (257)
Eröffnung	72,20 NOK
Hoch	72,20 NOK
Tief	72,20 NOK
Schluss Vortag	72,50 NOK
VWAP	72,20 NOK
Volumen (Stück)	650
Gehandelte Stückzahl	46.930,00
Trades	4
Letztes Volumen	-

Performance und Risiko

	6M	1J	3J
Perf (%)	+1,40%	+4,79%	+40,74%
Perf (abs.)	+1,00	+3,30	+20,90
Beta	-0,02	0,39	0,38
Volatilität	53,94	59,17	-

5J



Die Wertentwicklung der Vergangenheit lässt keine verlässlichen Rückschlüsse auf die zukünftige Entwicklung eines Finanzinstruments zu.

Quelle: FactSet

Kursdaten

Ø Kurs 5 Tage Ø Volumen 5 Tage (Stk.)	- NOK (-)
Ø Kurs 30 Tage Ø Volumen 30 Tage (Stk.)	71,94 NOK (37)
Ø Kurs 100 Tage Ø Volumen 100 Tage (Stk.)	73,66 NOK (186)
Ø Kurs 250 Tage Ø Volumen 250 Tage	70,17 NOK (203)
Hoch seit 1.1. Datum	81,70 NOK (24.01.2024)
Tief seit 1.1. Datum	68,70 NOK (06.05.2024)
52 Wochen Hoch Datum	81,70 NOK (24.01.2024)
52 Wochen Tief Datum	58,20 NOK (28.09.2023)

Arbitrage Ansichten

Börse	Datum	Zeit	Kurs	Gehandeltes Volumen	Trades
Tradegate	28.06.2024	22:02	6,335 EUR	0,00	1
Stuttgart	28.06.2024	15:36	6,275 EUR	0,00	11
München	28.06.2024	08:03	6,37 EUR	0,00	2
London Stock Exchange European Trade Reporting	28.06.2024	16:20	72,60 NOK	0,00	2
Frankfurt	28.06.2024	08:31	6,22 EUR	0,00	2
First North Stockholm	27.06.2024	18:00	72,20 NOK	0,05	4
Düsseldorf	28.06.2024	08:11	6,26 EUR	0,00	3

Firmenprofil

Firmenlogo



Firmenprofil

-

Kontaktdetails

EUOPRIS

--

Telefon-

Fax: -

E-mail: -