

ALARM.COM HOLDINGS INC. REGISTERED SHARES O.N.

ISIN: US0116421050 WKN: 011642105

Übersicht

17.09.2024 22:00:00

Kurs

54,08 USD

Differenz  -0,44% (-0,24)

Stammdaten

ISIN US0116421050

Symbol ALRM

Börse Nasdaq

Währung USD

Branche -

Wertpapierkategorie Aktie

Marktkapitalisierung 2.404 EUR (Mio)

Benchmark S&P 500

Marktdaten

Geld (Volumen) 54,07 USD (100)

Brief (Volumen) 54,09 USD (200)

Eröffnung 54,90 USD

Hoch 55,44 USD

Tief 53,85 USD

Schluss Vortag 54,32 USD

VWAP 54,466291 USD

Volumen (Stück) 325.864

Gehandelte Stückzahl 17.739.120,99

Trades 9.662

Letztes Volumen -

Futures und Optionen

Zugehörige Futures -

Zugehörige Optionen -

5J












Die Wertentwicklung der Vergangenheit lässt keine verlässlichen Rückschlüsse auf die zukünftige Entwicklung eines Finanzinstruments zu.

Quelle: FactSet

Aktuellstes Research

Märkte

Datum	Überschrift	Download
11.09.2024	 Global Equity Ratings	
11.09.2024	 Aktienempfehlungen Global	
09.09.2024	 Marktkommentar	
05.09.2024	 Global Equity Ratings	
05.09.2024	 Aktienempfehlungen Global	

Details

17.09.2024 22:00:00

Kurs

54,08 USD

Differenz  -0,44% (-0,24)

Stammdaten

ISIN	US0116421050
Symbol	ALRM
Börse	Nasdaq
Währung	USD
Branche	-
Wertpapierkategorie	Aktie
Marktkapitalisierung (Mio)	2.404 EUR
Benchmark	S&P 500

Marktdaten

Geld (Volumen)	54,07 USD (100)
Brief (Volumen)	54,09 USD (200)
Eröffnung	54,90 USD
Hoch	55,44 USD
Tief	53,85 USD
Schluss Vortag	54,32 USD
VWAP	54,466291 USD
Volumen (Stück)	325.864
Gehandelte Stückzahl	17.739.120,99
Trades	9.662
Letztes Volumen	-

Performance und Risiko

	6M	1J	3J
Perf (%)	-25,77%	-8,71%	-34,38%
Perf (abs.)	-18,86	-5,18	-28,46
Beta	-	-	-
Volatilität	26,70	28,77	36,27

5J



Die Wertentwicklung der Vergangenheit lässt keine verlässlichen Rückschlüsse auf die zukünftige Entwicklung eines Finanzinstruments zu.

Quelle: FactSet

Kursdaten

Ø Kurs 5 Tage Ø Volumen 5 Tage (Stk.)	54,41 USD (603.387)
Ø Kurs 30 Tage Ø Volumen 30 Tage (Stk.)	59,08 USD (454.692)
Ø Kurs 100 Tage Ø Volumen 100 Tage (Stk.)	63,96 USD (459.782)
Ø Kurs 250 Tage Ø Volumen 250 Tage	63,41 USD (334.427)
Hoch seit 1.1. Datum	77,29 USD (29.02.2024)
Tief seit 1.1. Datum	53,10 USD (11.09.2024)
52 Wochen Hoch Datum	77,29 USD (29.02.2024)
52 Wochen Tief Datum	49,70 USD (01.11.2023)

Alle Börsen für ALARM.COM HOLDINGS INC. REGISTERED SHARES O.N.

Börse 	Datum	Zeit	Kurs	Gehandeltes Volumen	Trades
Tradegate	17.09.2024	22:02	48,80 EUR	0,00	1
Stuttgart	17.09.2024	21:24	48,40 EUR	0,00	5
Nasdaq	17.09.2024	22:00	54,08 USD	17,74	9.662
München	17.09.2024	08:01	49,20 EUR	0,00	1
London Stock Exchange	30.05.2023	15:30	50,47 USD	0,00	1
Frankfurt	17.09.2024	08:15	48,60 EUR	0,00	1
Düsseldorf	17.09.2024	19:30	48,40 EUR	0,00	5
Berlin	17.09.2024	20:30	48,60 EUR	0,00	17

Firmenprofil

Firmenlogo



Firmenprofil

-

Kontaktdetails

ALARM.COM HOLDINGS INC

--

Telefon-

Fax: -

E-mail: -