

SOUTHERN SILVER EXPLORATION CORP

ISIN: CA8438142033 WKN: -

Übersicht

16.07.2024 21:03:21

Kurs
0,1895 EURDifferenz  -1,04% (-0,00)

Stammdaten

ISIN	CA8438142033
Symbol	SSV
Börse	Stuttgart
Währung	EUR
Branche	Energie / Rohstoffe
Wertpapierkategorie	Aktie
Marktkapitalisierung (Mio)	58 EUR
Benchmark	S&P/TSX 60 INDEX

Marktdaten

Geld (Volumen)	- (0)
Brief (Volumen)	- (0)
Eröffnung	0,1905 EUR
Hoch	0,20 EUR
Tief	0,1855 EUR
Schluss Vortag	0,1915 EUR
VWAP	-
Volumen (Stück)	0
Gehandelte Stückzahl	0,00
Trades	12
Letztes Volumen	0

Futures und Optionen

Zugehörige Futures	-
Zugehörige Optionen	-




5J



Die Wertentwicklung der Vergangenheit lässt keine verlässlichen Rückschlüsse auf die zukünftige Entwicklung eines Finanzinstruments zu.

Quelle: FactSet

Aktuellstes Research

Branchen			
Datum		Überschrift	Download
15.07.2024		Aktienempfehlungen Global	
12.07.2024		Equity Weekly	
12.07.2024		Global Equity Ratings	
09.07.2024		Aktienempfehlungen Österreich	
24.06.2024		Aktienempfehlungen Österreich	

Details

16.07.2024 21:03:21

Kurs

0,1895 EUR

Differenz ▼ -1,04% (-0,00)

Stammdaten

ISIN	CA8438142033
Symbol	SSV
Börse	Stuttgart
Währung	EUR
Branche	Energie / Rohstoffe
Wertpapierkategorie	Aktie
Marktkapitalisierung (Mio)	58 EUR
Benchmark	S&P/TSX 60 INDEX

Marktdaten

Geld (Volumen)	- (0)
Brief (Volumen)	- (0)
Eröffnung	0,1905 EUR
Hoch	0,20 EUR
Tief	0,1855 EUR
Schluss Vortag	0,1915 EUR
VWAP	-
Volumen (Stück)	0
Gehandelte Stückzahl	0,00
Trades	12
Letztes Volumen	0

Performance und Risiko

	6M	1J	3J
Perf (%)	+107,25%	+38,27%	-23,40%
Perf (abs.)	+0,10	+0,05	-0,06
Beta	1,73	1,05	1,63
Volatilität	110,02	104,57	101,65

5J



Die Wertentwicklung der Vergangenheit lässt keine verlässlichen Rückschlüsse auf die zukünftige Entwicklung eines Finanzinstruments zu.

Quelle: FactSet

Kursdaten

Ø Kurs 5 Tage Ø Volumen 5 Tage (Stk.)	0,1805 EUR (600)
Ø Kurs 30 Tage Ø Volumen 30 Tage (Stk.)	0,1662 EUR (2.219)
Ø Kurs 100 Tage Ø Volumen 100 Tage (Stk.)	0,1428 EUR (6.499)
Ø Kurs 250 Tage Ø Volumen 250 Tage	0,1176 EUR (5.144)
Hoch seit 1.1. Datum	0,2270 EUR (21.05.2024)
Tief seit 1.1. Datum	0,0638 EUR (28.02.2024)
52 Wochen Hoch Datum	0,2270 EUR (21.05.2024)
52 Wochen Tief Datum	0,0638 EUR (28.02.2024)

Arbitrage Ansichten

Börse	Datum	Zeit	Kurs	Gehandeltes Volumen	Trades
Tradegate	16.07.2024	22:02	0,198 EUR	0,01	6
TSX Venture Exchange	16.07.2024	21:59	0,30 CAD	0,19	115
Stuttgart	16.07.2024	21:03	0,1895 EUR	0,00	12
München	16.07.2024	08:04	0,183 EUR	0,00	1
Frankfurt	16.07.2024	08:01	0,183 EUR	0,00	1
FINRA other OTC Issues	16.07.2024	21:56	0,22 USD	0,07	40
Düsseldorf	16.07.2024	19:32	0,1895 EUR	0,00	5

Firmenprofil

Firmenlogo

Kontaktdetails

SOUTHERN SILVER EXPL CORP.

--

Telefon-

Fax: -

E-mail: -

Firmenprofil

-