

## AT&amp;T INC.

ISIN: US00206R1023

WKN: 00206R102

## Übersicht

16.08.2024 12:53:56

## Kurs

17,42 EUR

Differenz  -1,95% (-0,35)

## Stammdaten

|                            |                   |
|----------------------------|-------------------|
| ISIN                       | US00206R1023      |
| Symbol                     | T                 |
| Börse                      | München           |
| Währung                    | EUR               |
| Branche                    | Telekommunikation |
| Wertpapierkategorie        | Aktie             |
| Marktkapitalisierung (Mio) | 124.746 EUR       |
| Benchmark                  | S&P 500           |

## Marktdaten

|                      |                    |
|----------------------|--------------------|
| Geld (Volumen)       | 17,374 EUR (1.000) |
| Brief (Volumen)      | 17,42 EUR (1.000)  |
| Eröffnung            | 17,382 EUR         |
| Hoch                 | 17,42 EUR          |
| Tief                 | 17,382 EUR         |
| Schluss Vortag       | 17,766 EUR         |
| VWAP                 | 17,42 EUR          |
| Volumen (Stück)      | 1.500              |
| Gehandelte Stückzahl | 26.130,00          |
| Trades               | 2                  |
| Letztes Volumen      | 1.500              |

## Futures und Optionen

|                     |    |
|---------------------|----|
| Zugehörige Futures  | 15 |
| Zugehörige Optionen | -  |











5J



Die Wertentwicklung der Vergangenheit lässt keine verlässlichen Rückschlüsse auf die zukünftige Entwicklung eines Finanzinstruments zu.

Quelle: FactSet

## Aktuellstes Research

| Instrument | Branchen  | Märkte                    |   |
|------------|---|---------------------------|---|
| Datum      |   | Überschrift               | Download  |
| 12.08.2024 |  | Global Equity Ratings     |  |
| 12.08.2024 |  | Aktienempfehlungen Global |  |
| 24.07.2024 |  | Global Equity Ratings     |  |
| 24.07.2024 |  | Aktienempfehlungen Global |  |
| 15.07.2024 |  | Aktienempfehlungen Global |  |

## Details

16.08.2024 12:53:56

## Kurs

17,42 EUR

Differenz ▼ -1,95% (-0,35)

## Stammdaten

|                            |                   |
|----------------------------|-------------------|
| ISIN                       | US00206R1023      |
| Symbol                     | T                 |
| Börse                      | München           |
| Währung                    | EUR               |
| Branche                    | Telekommunikation |
| Wertpapierkategorie        | Aktie             |
| Marktkapitalisierung (Mio) | 124.746 EUR       |
| Benchmark                  | S&P 500           |

## Marktdaten

|                      |                    |
|----------------------|--------------------|
| Geld (Volumen)       | 17,374 EUR (1.000) |
| Brief (Volumen)      | 17,42 EUR (1.000)  |
| Eröffnung            | 17,382 EUR         |
| Hoch                 | 17,42 EUR          |
| Tief                 | 17,382 EUR         |
| Schluss Vortag       | 17,766 EUR         |
| VWAP                 | 17,42 EUR          |
| Volumen (Stück)      | 1.500              |
| Gehandelte Stückzahl | 26.130,00          |
| Trades               | 2                  |
| Letztes Volumen      | 1.500              |

## Performance und Risiko

|             | 6M      | 1J      | 3J     |
|-------------|---------|---------|--------|
| Perf (%)    | +12,44% | +36,66% | -1,36% |
| Perf (abs.) | +1,97   | +4,77   | -0,24  |
| Beta        | -0,17   | 0,09    | 0,42   |
| Volatilität | 17,24   | 20,55   | 25,20  |

5J



Die Wertentwicklung der Vergangenheit lässt keine verlässlichen Rückschlüsse auf die zukünftige Entwicklung eines Finanzinstruments zu.

Quelle: FactSet

## Kursdaten

|   |                        |
|---|------------------------|
| Ø Kurs 5 Tage   Ø Volumen 5 Tage (Stk.)     | 17,75 EUR (0)          |
| Ø Kurs 30 Tage   Ø Volumen 30 Tage (Stk.)   | 17,47 EUR (140)        |
| Ø Kurs 100 Tage   Ø Volumen 100 Tage (Stk.) | 16,56 EUR (92)         |
| Ø Kurs 250 Tage   Ø Volumen 250 Tage        | 15,56 EUR (71)         |
| Hoch seit 1.1.   Datum                      | 17,90 EUR (02.08.2024) |
| Tief seit 1.1.   Datum                      | 14,90 EUR (12.01.2024) |
| 52 Wochen Hoch   Datum                      | 17,90 EUR (02.08.2024) |
| 52 Wochen Tief   Datum                      | 12,79 EUR (21.08.2023) |

## Alle Börsen für AT&amp;T INC.

| Börse              | Datum      | Zeit  | Kurs       | Gehandeltes Volumen | Trades  |
|--------------------|------------|-------|------------|---------------------|---------|
| Xetra              | 16.08.2024 | 13:34 | 17,382 EUR | 0,05                | 1       |
| Wiener Börse       | 16.08.2024 | 13:00 | 17,394 EUR | 0,00                | 3       |
| Tradegate          | 16.08.2024 | 13:33 | 17,374 EUR | 0,13                | 38      |
| Stuttgart          | 16.08.2024 | 10:09 | 17,382 EUR | 0,00                | 2       |
| SIX Swiss Exchange | 09.01.2020 | 17:36 | 8,0268 CHF | 0,00                | 1       |
| SIX Swiss Exchange | -          | -     | -          | 0,00                | -       |
| NYSE               | 15.08.2024 | 22:02 | 19,09 USD  | 814,87              | 126.842 |

|   |            |       |            |      |   |
|---|------------|-------|------------|------|---|
| München                                 | 16.08.2024 | 12:53 | 17,42 EUR  | 0,03 | 2 |
| London Stock Exchange                   | 15.08.2024 | 17:35 | 19,16 USD  | 0,00 | 3 |
| Hannover                                | 16.08.2024 | 08:01 | 17,384 EUR | 0,00 | 1 |
| Hamburg                                 | 16.08.2024 | 08:01 | 17,384 EUR | 0,00 | 1 |
| Frankfurt                               | 16.08.2024 | 11:59 | 17,428 EUR | 0,02 | 6 |
| Euronext Milan MTF Trading After Hours  | 30.07.2024 | 18:59 | 17,576 EUR | 0,00 | 1 |
| Euronext Milan MTF Global Equity Market | 16.08.2024 | 09:11 | 17,488 EUR | 0,00 | 1 |
| Düsseldorf                              | 16.08.2024 | 12:30 | 17,408 EUR | 0,00 | 3 |
| Berlin                                  | 16.08.2024 | 13:08 | 17,39 EUR  | 0,00 | 9 |

# Firmenprofil

## Firmenlogo



## Kontakt details

AT&T INC.

--

208 South Akard Street - 75202 Dallas

Telefon+1-210-821-4105

Fax: +

E-mail: -

## Firmenprofil

-

### Vorstandsmitglieder

William Kennard Chairman of Board of Directors

Beth Mooney Member of Board of Directors

Cynthia Taylor Member of Board of Directors

Glenn Hutchins Member of Board of Directors

Luis Ubiñas Member of Board of Directors

Marissa Mayer Member of Board of Directors

Matthew Rose Member of Board of Directors

Michael McCallister Member of Board of Directors

Scott Ford Member of Board of Directors

Stephen Luczo Member of Board of Directors

John T. Stankey Vorstandsvorsitzender

David R. McAtee II Vorstandsmitglied

Ed Gillespie Vorstandsmitglied

Jeff McElfresh Vorstandsmitglied

Jeremy Legg Vorstandsmitglied

Kellyn Smith Kenny Vorstandsmitglied

Lori Lee Vorstandsmitglied

Pascal Desroches Vorstandsmitglied

Thaddeus Arroyo Vorstandsmitglied