

MINEBEA MITSUMI INC

ISIN: JP3906000009 WKN: 6479

Übersicht

17.04.2024 18:12:15

Kurs

17,62 USD

Differenz  -6,53% (-1,23)

Stammdaten

ISIN JP3906000009

Symbol 6479

Börse FINRA other OTC
Issues

Währung USD

Branche Technologie

Wertpapierkategorie Aktie

Marktkapitalisierung 7.340 EUR
(Mio)

Benchmark NIKKEI 225

Marktdaten

Geld (Volumen) -

Brief (Volumen) -

Eröffnung 17,62 USD

Hoch 17,62 USD

Tief 17,62 USD

Schluss Vortag 18,851 USD

VWAP 17,62 USD

Volumen (Stück) 336

Gehandelte Stückzahl 5.920,32

Trades 2

Letztes Volumen 168

Futures und Optionen

Zugehörige Futures -

Zugehörige Optionen -











5J



Die Wertentwicklung der Vergangenheit lässt keine verlässlichen Rückschlüsse auf die zukünftige Entwicklung eines Finanzinstruments zu.

Quelle: FactSet

Aktuellstes Research

Branchen		Märkte	
Datum		Überschrift	Download
03.05.2024		Equity Weekly	
29.04.2024		Aktienempfehlungen Österreich	
26.04.2024		Equity Weekly	
26.04.2024		Global Equity Ratings	
26.04.2024		Aktienempfehlungen Global	

Details

17.04.2024 18:12:15

Kurs

17,62 USD

Differenz  -6,53% (-1,23)

Stammdaten

ISIN	JP3906000009
Symbol	6479
Börse	FINRA other OTC Issues
Währung	USD
Branche	Technologie
Wertpapierkategorie	Aktie
Marktkapitalisierung (Mio)	7.340 EUR
Benchmark	NIKKEI 225

Marktdaten

Geld (Volumen)	-
Brief (Volumen)	-
Eröffnung	17,62 USD
Hoch	17,62 USD
Tief	17,62 USD
Schluss Vortag	18,851 USD
VWAP	17,62 USD
Volumen (Stück)	336
Gehandelte Stückzahl	5.920,32
Trades	2
Letztes Volumen	168

Performance und Risiko

	6M	1J	3J
Perf (%)	-	-	-
Perf (abs.)	-	-	-
Beta	1,19	1,17	1,32
Volatilität	-	16,94	31,29

5J



Die Wertentwicklung der Vergangenheit lässt keine verlässlichen Rückschlüsse auf die zukünftige Entwicklung eines Finanzinstruments zu.

Quelle: FactSet

Kursdaten

Ø Kurs 5 Tage Ø Volumen 5 Tage (Stk.)	- USD (-)
Ø Kurs 30 Tage Ø Volumen 30 Tage (Stk.)	18,24 USD (133)
Ø Kurs 100 Tage Ø Volumen 100 Tage (Stk.)	19,55 USD (65)
Ø Kurs 250 Tage Ø Volumen 250 Tage	18,67 USD (46)
Hoch seit 1.1. Datum	20,30 USD (02.01.2024)
Tief seit 1.1. Datum	17,62 USD (17.04.2024)
52 Wochen Hoch Datum	20,30 USD (02.01.2024)
52 Wochen Tief Datum	15,78 USD (01.11.2023)

Alle Börsen für MINEBEA MITSUMI INC

Börse 	Datum	Zeit	Kurs	Gehandeltes Volumen	Trades
Tradegate	07.05.2024	22:02	18,20 EUR	0,00	1
Tokyo Stock Exchange	07.05.2024	08:00	3.014,00 JPY	44,89	3.148
Stuttgart	07.05.2024	08:09	17,80 EUR	0,00	3
München	07.05.2024	08:06	17,70 EUR	0,00	1
Hannover	07.05.2024	08:51	17,70 EUR	0,00	3
Frankfurt	07.05.2024	08:05	17,70 EUR	0,00	2
FINRA other OTC Issues	17.04.2024	18:12	17,62 USD	0,01	2

Düsseldorf	07.05.2024	19:31	17,70 EUR	0,00	7
Berlin	07.05.2024	08:06	17,70 EUR	0,00	2

Firmenprofil

Firmenlogo



Kontakt details

MINEBEA MITSUMI INC.

--

3-9-6 Mita, Minato-Ku - 108-8330 Tokyo

Telefon+81-3-6758-6711

Fax: +81-3-6758-6700

E-mail: -

Firmenprofil

-

Vorstandsmitglieder

Yoshihisa Kainuma	Vorstandsvorsitzender
Katsuhiko Yoshida	Vorstandsmitglied
Michiya Kagami	Vorstandsmitglied
Ryozo Iwaya	Vorstandsmitglied
Shigeru None	Vorstandsmitglied

Aufsichtsrat

Yuko Haga	Aufsichtsratsmitglied
Atsuko Matsumura	Aufsichtsratsmitglied
Hirofumi Katase	Aufsichtsratsmitglied
Hiroshi Aso	Aufsichtsratsmitglied
Katsuhiko Yoshida	Aufsichtsratsmitglied
Katsutoshi Suzuki	Aufsichtsratsmitglied
Ryozo Iwaya	Aufsichtsratsmitglied
Satoshi Mizuma	Aufsichtsratsmitglied
Shigeru Moribe	Aufsichtsratsmitglied
Shigeru None	Aufsichtsratsmitglied
Takashi Matsuoka	Aufsichtsratsmitglied
Yuko Miyazaki	Aufsichtsratsmitglied