

SHOPIFY INC. CLASS A

ISIN: CA82509L1076 WKN: 82509L107

Übersicht

21.06.2024 21:53:05

Kurs

60,89 EUR

Differenz  2,22% (1,32)

Stammdaten

ISIN	CA82509L1076
Symbol	SHOP
Börse	Stuttgart
Währung	EUR
Branche	Software
Wertpapierkategorie	Aktie
Marktkapitalisierung (Mio)	73.460 EUR
Benchmark	S&P/TSX 60 INDEX

Marktdaten

Geld (Volumen)	- (0)
Brief (Volumen)	- (0)
Eröffnung	59,38 EUR
Hoch	60,89 EUR
Tief	59,38 EUR
Schluss Vortag	59,57 EUR
VWAP	-
Volumen (Stück)	10
Gehandelte Stückzahl	606,00
Trades	7
Letztes Volumen	0

Futures und Optionen

Zugehörige Futures	14
Zugehörige Optionen	-








5J



Die Wertentwicklung der Vergangenheit lässt keine verlässlichen Rückschlüsse auf die zukünftige Entwicklung eines Finanzinstruments zu.

Quelle: FactSet

Aktuellstes Research

Branchen			
Datum		Überschrift	Download
21.06.2024		Equity Weekly	
21.06.2024		Global Equity Ratings	
21.06.2024		Aktienempfehlungen Global	
14.06.2024		Global Equity Ratings	
14.06.2024		Aktienempfehlungen Global	

Details

21.06.2024 21:53:05

Kurs

60,89 EUR

Differenz ▲ 2,22% (1,32)

Stammdaten

ISIN	CA82509L1076
Symbol	SHOP
Börse	Stuttgart
Währung	EUR
Branche	Software
Wertpapierkategorie	Aktie
Marktkapitalisierung (Mio)	73.460 EUR
Benchmark	S&P/TSX 60 INDEX

Marktdaten

Geld (Volumen)	- (0)
Brief (Volumen)	- (0)
Eröffnung	59,38 EUR
Hoch	60,89 EUR
Tief	59,38 EUR
Schluss Vortag	59,57 EUR
VWAP	-
Volumen (Stück)	10
Gehandelte Stückzahl	606,00
Trades	7
Letztes Volumen	0

Performance und Risiko

	6M	1J	3J
Perf (%)	-12,01%	+5,71%	-52,39%
Perf (abs.)	-8,31	+3,29	-67,01
Beta	2,31	2,38	2,97
Volatilität	51,82	50,21	198,65

5J



Die Wertentwicklung der Vergangenheit lässt keine verlässlichen Rückschlüsse auf die zukünftige Entwicklung eines Finanzinstruments zu.

Quelle: FactSet

Kursdaten

Ø Kurs 5 Tage Ø Volumen 5 Tage (Stk.)	60,77 EUR (562)
Ø Kurs 30 Tage Ø Volumen 30 Tage (Stk.)	56,35 EUR (385)
Ø Kurs 100 Tage Ø Volumen 100 Tage (Stk.)	66,12 EUR (440)
Ø Kurs 250 Tage Ø Volumen 250 Tage	62,17 EUR (557)
Hoch seit 1.1. Datum	86,45 EUR (12.02.2024)
Tief seit 1.1. Datum	52,41 EUR (27.05.2024)
52 Wochen Hoch Datum	86,45 EUR (12.02.2024)
52 Wochen Tief Datum	43,72 EUR (27.10.2023)

Arbitrage Ansichten

Börse	Datum	Zeit	Kurs	Gehandeltes Volumen	Trades
Tradegate	21.06.2024	22:26	60,84 EUR	0,31	51
Toronto Stock Exchange	21.06.2024	22:59	89,06 CAD	1.093,90	12.999
Stuttgart	21.06.2024	21:53	60,89 EUR	0,00	7
NYSE	21.06.2024	22:00	65,03 USD	529,96	70.774
München	21.06.2024	08:04	60,00 EUR	0,00	1
London Stock Exchange	20.06.2024	15:52	64,22 USD	0,05	48
Hannover	21.06.2024	08:00	59,42 EUR	0,00	3
Frankfurt	21.06.2024	10:52	59,29 EUR	0,01	3

Düsseldorf	21.06.2024	19:30	60,14 EUR	0,00	7
Berlin	21.06.2024	08:04	59,42 EUR	0,00	3

Firmenprofil

Firmenlogo



Kontakt details

SHOPIFY INC.

--

Telefon-

Fax: -

E-mail: -

Firmenprofil

-

Vorstandsmitglieder

Tobi Lütke	Vorstandsvorsitzender
Amy Shapero	Vorstandsmitglied
Harley Finkelstein	Vorstandsmitglied

Aufsichtsrat

Bret Taylor	Aufsichtsratsmitglied
Colleen Johnston	Aufsichtsratsmitglied
Fidji Simo	Aufsichtsratsmitglied
Gail Goodman	Aufsichtsratsmitglied
Jeremy Levine	Aufsichtsratsmitglied
Robert Ashe	Aufsichtsratsmitglied
Toby Shannan	Aufsichtsratsmitglied