

# IBEX MEDIUM CAP INDEX (EUR)

ISIN: **ES0SI0000013** WKN: -

## Übersicht

18.09.2024 17:35:11

Kurs

**14.437,70** EUR

Differenz ▲ 0,65% (93,60)

### Stammdaten

ISIN ES0SI0000013

Symbol -

Land Spanien

Anzahl der enthaltenen Werte im Index 20

Index-Typ -

Wertpapierkategorie Index

### Top 5

Name	Kurs	+ - (%)	Trend
PHARMA MAR...	45,26	+5,65	<span style="color: green;">▲</span>
TÉCNICAS R...	11,95	+2,66	<span style="color: green;">▲</span>
NEINOR HOM...	14,48	+2,12	<span style="color: green;">▲</span>
FAES FARMA...	3,72	+1,36	<span style="color: green;">▲</span>
ELECNOR S...	18,80	+1,08	<span style="color: green;">▲</span>

Intraday 1W 1M 6M 1J 3J

### Flop 5

Name	Kurs	+ - (%)	Trend
TUBACEX S...	2,95	-1,01	<span style="color: red;">▼</span>
ENCE ENERG...	2,928	-0,88	<span style="color: red;">▼</span>
MELIA HOTE...	6,475	-0,69	<span style="color: red;">▼</span>

Intraday 1W 1M 6M 1J 3J



Nähere Infos zu den Ländern & Regionen

[➤ Märkte nach Region](#)



Die Wertentwicklung der Vergangenheit lässt keine verlässlichen Rückschlüsse auf die zukünftige Entwicklung eines Finanzinstruments zu.

Quelle: FactSet

### Aktuellstes Research

Märkte		
Datum	Überschrift	Download
18.09.2024	Credit Markets Weekly	<a href="#">↓</a>
18.09.2024	Credit Markets Weekly (DE)	<a href="#">↓</a>
13.09.2024	Week Ahead	<a href="#">↓</a>
13.09.2024	Wochenausblick	<a href="#">↓</a>
12.09.2024	ECB cuts further	<a href="#">↓</a>

## Details

18.09.2024 17:35:11

## Kurs

14.437,70 EUR

Differenz ▲ 0,65% (93,60)

## Stammdaten

ISIN ES0SI0000013

Symbol -

Land Spanien

Wertpapierkategorie Index

Anzahl der enthaltenen Werte im Index 20

## Marktdaten

Eröffnung 14.347,80 EUR

Hoch 14.444,30 EUR

Tief 14.340,30 EUR

Schluss Vortag 14.344,10 EUR

Volumen (Mio.) -

Volumen (Stück) -

## Performance und Risiko

	6M	1J	3J
Perf (%)	+10,97%	+8,10%	+8,55%
Perf (abs.)	+1.427,60	+1.082,40	+1.137,70
Beta	-	-	-
Volatilität	11,23	11,04	13,01

5J








Die Wertentwicklung der Vergangenheit lässt keine verlässlichen Rückschlüsse auf die zukünftige Entwicklung eines Finanzinstruments zu.

Quelle: FactSet

## Kursdaten

Ø Kurs 5 Tage   Ø Volumen 5 Tage (Stk.)	14.312,12 EUR (0)
Ø Kurs 30 Tage   Ø Volumen 30 Tage (Stk.)	14.194,47 EUR (0)
Ø Kurs 100 Tage   Ø Volumen 100 Tage (Stk.)	14.473,10 EUR (0)
Ø Kurs 250 Tage   Ø Volumen 250 Tage	13.687,29 EUR (0)
Hoch seit 1.1.   Datum	15.219,00 EUR (06.06.2024)
Tief seit 1.1.   Datum	12.942,50 EUR (20.03.2024)
52 Wochen Hoch   Datum	15.219,00 EUR (06.06.2024)
52 Wochen Tief   Datum	12.354,00 EUR (27.10.2023)

## Enthaltene Werte

Name  ISIN	Kurs	Diff %  Diff /-	Performance 	Datum Zeit	Gehandelte Stück  Umsatz Geld 
ALMIRALL SA ES0157097017	8,51	0,12% 0,01		18.09.24 17:35:08	89.482 760.903,99
ATRESMEDIA CORPORACION DE... ES0109427734	4,665	0,97% 0,05		18.09.24 17:35:08	113.850 528.411,86
CIE AUTOMOTIVE SA ES0105630315	25,75	0,39% 0,10		18.09.24 17:35:08	20.525 528.037,05
CONSTRUCCIONES & AUXILIAR... ES0121975009	34,10	0,00% 0,00		18.09.24 17:35:08	27.890 953.862,70
EBRO FOODS SA ES0112501012	16,02	0,13% 0,02		18.09.24 17:35:08	39.944 640.584,80
EDREAMS ODIGEO S.A. ACTIO... LU1048328220	6,50	0,15% 0,01		18.09.24 17:35:08	58.904 381.459,86
ELECNOR S.A. ACCIONES POR... ES0129743318	18,80	1,08% 0,20		18.09.24 17:35:08	24.019 451.155,02
ENCE ENERGIA Y CELULOSA S... ES0130625512	2,928	-0,88% -0,03		18.09.24 17:35:08	299.070 878.339,10
FAES FARMA S.A. ACCIONES ... ES0134950F36	3,72	1,36% 0,05		18.09.24 17:35:08	147.335 543.400,29
GESTAMP AUTOMOCION SA ES0105223004	2,625	0,57% 0,02		18.09.24 17:35:08	320.689 840.949,18
GLOBAL DOMINION ACCESS SA ES0105130001	2,905	0,00% 0,00		18.09.24 17:35:08	107.607 313.836,03
LAR ESPANA REAL ESTATE SO... ES0105015012	8,20	0,61% 0,05		18.09.24 17:35:08	44.792 367.180,17
LINEA DIRECTA ASEGURADORA... ES0105546008	1,088	0,74% 0,01		18.09.24 17:35:08	121.984 132.879,22
MELIA HOTELS INTERNATIONA... ES0176252718	6,475	-0,69% -0,05		18.09.24 17:35:08	137.604 893.353,08
NEINOR HOMES SA ES0105251005	14,48	2,12% 0,30		18.09.24 17:35:08	40.351 578.776,26
PHARMA MAR SA ES0169501022	45,26	5,65% 2,42		18.09.24 17:35:36	88.438 3.909.218,68
TUBACEX S.A. ES0132945017	2,95	-1,01% -0,03		18.09.24 17:35:08	106.067 312.232,81
TÉCNICAS REUNIDAS SA ES0178165017	11,95	2,66% 0,31		18.09.24 17:35:08	193.348 2.306.421,06
VIDRALA S.A. ACCIONES POR... ES0183746314	98,70	0,71% 0,70		18.09.24 17:35:08	33.533 3.297.551,70
VISCOFAN SA ES0184262212	62,30	0,00% 0,00		18.09.24 17:35:08	26.935 1.678.372,90