


# ROY ASSET HOLDING SE

ISIN: DE000RYSE888 WKN: RYSE88

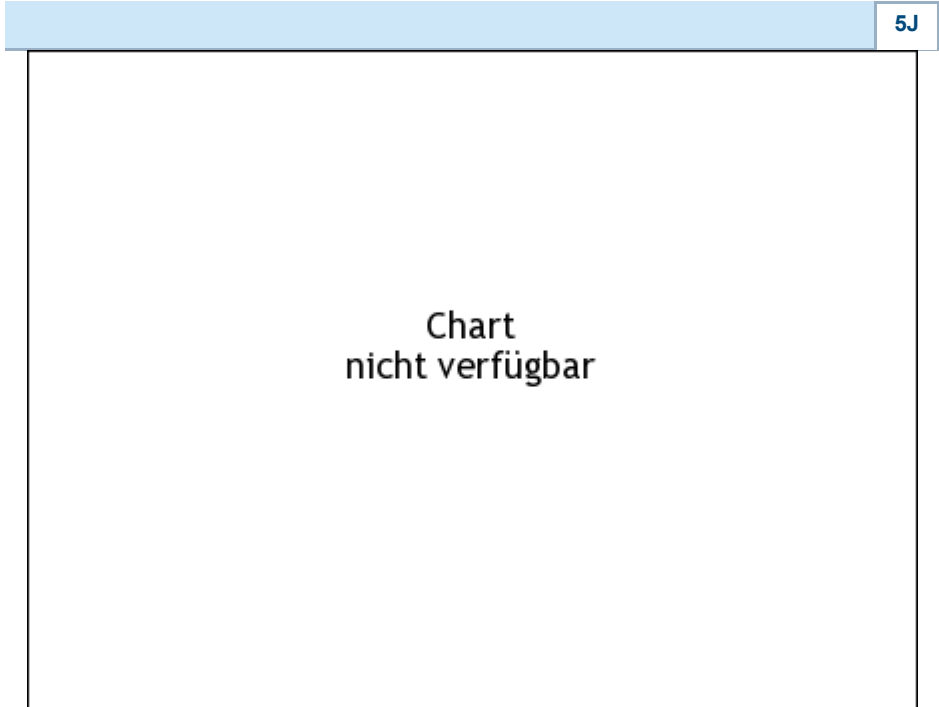
## Übersicht

17.05.2018 18:04:55	
<b>Kurs</b>	1,28 EUR
<b>Differenz</b>	 -50,77% (-1,32)

<b>Stammdaten</b>	
ISIN	DE000RYSE888
Symbol	RY8
Börse	London Stock Exchange
Währung	EUR
Branche	Handel
Wertpapierkategorie	Aktie
Marktkapitalisierung (Mio)	0 EUR
Benchmark	DAX KURSINDEX







<b>Marktdaten</b>	
Geld (Volumen)	-
Brief (Volumen)	-
Eröffnung	1,28 EUR
Hoch	1,28 EUR
Tief	1,28 EUR
Schluss Vortag	2,60 EUR
VWAP	-
Volumen (Stück)	-
Gehandelte Stückzahl	-
Trades	1
Letztes Volumen	-

<b>Futures und Optionen</b>	
Zugehörige Futures	-
Zugehörige Optionen	-



Die Wertentwicklung der Vergangenheit lässt keine verlässlichen Rückschlüsse auf die zukünftige Entwicklung eines Finanzinstruments zu.  
**Quelle:** FactSet

### Aktuellstes Research

Branchen		Märkte	
Datum		Überschrift	Download
24.07.2024		Global Equity Ratings	
24.07.2024		Aktienempfehlungen Global	
15.07.2024		Aktienempfehlungen Global	
12.07.2024		Global Equity Ratings	
21.06.2024		Equity Weekly	

## Details

17.05.2018 18:04:55

**Kurs**  
1,28 EUR**Differenz**  -50,77% (-1,32)

## Stammdaten

ISIN	DE000RYSE888
Symbol	RY8
Börse	London Stock Exchange
Währung	EUR
Branche	Handel
Wertpapierkategorie	Aktie
Marktkapitalisierung (Mio)	0 EUR
Benchmark	DAX KURSINDEX

## Marktdaten

Geld (Volumen)	-
Brief (Volumen)	-
Eröffnung	1,28 EUR
Hoch	1,28 EUR
Tief	1,28 EUR
Schluss Vortag	2,60 EUR
VWAP	-
Volumen (Stück)	-
Gehandelte Stückzahl	-
Trades	1
Letztes Volumen	-

## Performance und Risiko

	6M	1J	3J
Perf (%)	-	-	-
Perf (abs.)	-	-	-
Beta	-1,73	-44,45	-5,49
Volatilität	-	-	-

5J

Chart  
nicht verfügbar

Die Wertentwicklung der Vergangenheit lässt keine verlässlichen Rückschlüsse auf die zukünftige Entwicklung eines Finanzinstruments zu.

Quelle: FactSet

## Kursdaten

Ø Kurs 5 Tage   Ø Volumen 5 Tage (Stk.)	1,24 EUR (0)
Ø Kurs 30 Tage   Ø Volumen 30 Tage (Stk.)	1,01 EUR (0)
Ø Kurs 100 Tage   Ø Volumen 100 Tage (Stk.)	- EUR (0)
Ø Kurs 250 Tage   Ø Volumen 250 Tage	- EUR (0)
Hoch seit 1.1.   Datum	1,30 EUR (16.05.2018)
Tief seit 1.1.   Datum	0,69 EUR (05.02.2018)
52 Wochen Hoch   Datum	1,30 EUR (16.05.2018)
52 Wochen Tief   Datum	0,69 EUR (05.02.2018)

## Arbitrage Ansichten

Börse 	Datum	Zeit	Kurs	Gehandeltes Volumen	Trades
Xetra	11.01.2024	17:36	0,0665 EUR	0,00	2
Stuttgart	17.01.2024	21:55	0,045 EUR	0,00	19
München	29.07.2024	11:38	0,004 EUR	0,00	2
London Stock Exchange	17.05.2018	18:04	1,28 EUR	0,00	1
Frankfurt	29.07.2024	12:38	0,0045 EUR	0,00	1
Düsseldorf	29.07.2024	08:10	0,003 EUR	0,00	1
Berlin	29.07.2024	08:00	0,003 EUR	0,00	3

# Firmenprofil

## Firmenlogo



## Kontakt details

ROY ASSET HOLDING SE

--

Alexander-Wiegand-Strasse 8 - 63911  
Klingenberg

Telefon+49-9372-131-270

Fax: +49-9372-131-220

E-mail: -

## Firmenprofil

-

## Vorstandsmitglieder

Siu Fung Siegfried Lee    Vorstandsvorsitzender

## Aufsichtsrat

Surasak Lelalertsuphakun    Aufsichtsratsvorsitzender

Suriya Toaramrut    Aufsichtsratsvorsitzender

Si Wen Mao    Aufsichtsratsmitglied

Sujida Lee    Aufsichtsratsmitglied