

## SOUTH32 LTD. REGISTERED SHARES O.N.

ISIN: AU000000S320 WKN: S32

## Übersicht

18.10.2024 14:06:00

Kurs

2,284 EUR

Differenz  -0,57% (-0,01)

## Stammdaten

ISIN AU000000S320

Symbol S32

Börse Stuttgart

Währung EUR

Branche Energie / Rohstoffe

Wertpapierkategorie Aktie

Marktkapitalisierung (Mio) 10.362 EUR

Benchmark ASX ALL  
ORDINARIES INDEX

## Marktdaten

Geld (Volumen) - (0)

Brief (Volumen) - (0)

Eröffnung 2,264 EUR

Hoch 2,284 EUR

Tief 2,264 EUR

Schluss Vortag 2,297 EUR

VWAP -

Volumen (Stück) 1.330

Gehandelte Stückzahl 3.037,00

Trades 4

Letztes Volumen 1.330

## Futures und Optionen

Zugehörige Futures -

Zugehörige Optionen 905










5J



Die Wertentwicklung der Vergangenheit lässt keine verlässlichen Rückschlüsse auf die zukünftige Entwicklung eines Finanzinstruments zu.

Quelle: FactSet

## Aktuellstes Research

Branchen		
Datum	Überschrift	Download
18.10.2024	 Equity Weekly	
14.10.2024	 Aktienempfehlungen Österreich	
11.10.2024	 Equity Weekly	
04.10.2024	 Equity Weekly	
27.09.2024	 Global Equity Ratings	

## Details

18.10.2024 14:06:00

### Kurs

2,284 EUR

Differenz ▼ -0,57% (-0,01)

### Stammdaten

ISIN	AU000000S320
Symbol	S32
Börse	Stuttgart
Währung	EUR
Branche	Energie / Rohstoffe
Wertpapierkategorie	Aktie
Marktkapitalisierung (Mio)	10.362 EUR
Benchmark	ASX ALL ORDINARIES INDEX

### Marktdaten

Geld (Volumen)	- (0)
Brief (Volumen)	- (0)
Eröffnung	2,264 EUR
Hoch	2,284 EUR
Tief	2,264 EUR
Schluss Vortag	2,297 EUR
VWAP	-
Volumen (Stück)	1.330
Gehandelte Stückzahl	3.037,00
Trades	4
Letztes Volumen	1.330

### Performance und Risiko

	6M	1J	3J
Perf (%)	+14,03%	+10,34%	-8,90%
Perf (abs.)	+0,28	+0,21	-0,22
Beta	1,65	1,59	1,46
Volatilität	36,29	36,88	41,87

5J



Die Wertentwicklung der Vergangenheit lässt keine verlässlichen Rückschlüsse auf die zukünftige Entwicklung eines Finanzinstruments zu.

Quelle: FactSet

### Kursdaten

Ø Kurs 5 Tage   Ø Volumen 5 Tage (Stk.)	2,270 EUR (1.336)
Ø Kurs 30 Tage   Ø Volumen 30 Tage (Stk.)	2,097 EUR (799)
Ø Kurs 100 Tage   Ø Volumen 100 Tage (Stk.)	2,051 EUR (1.472)
Ø Kurs 250 Tage   Ø Volumen 250 Tage	1,998 EUR (1.316)
Hoch seit 1.1.   Datum	2,455 EUR (29.05.2024)
Tief seit 1.1.   Datum	1,662 EUR (28.02.2024)
52 Wochen Hoch   Datum	2,455 EUR (29.05.2024)
52 Wochen Tief   Datum	1,662 EUR (28.02.2024)

### Arbitrage Ansichten

Börse	Datum	Zeit	Kurs	Gehandeltes Volumen	Trades
Tradegate	18.10.2024	22:26	2,283 EUR	0,01	6
Stuttgart	18.10.2024	14:06	2,284 EUR	0,00	4
München	18.10.2024	08:05	2,30 EUR	0,00	1
London Stock Exchange	18.10.2024	17:35	191,40 GBp	49,16	213
Hamburg	18.10.2024	13:20	2,29 EUR	0,00	1
Frankfurt	18.10.2024	08:03	2,266 EUR	0,00	2
FINRA other OTC Issues	14.10.2024	15:30	2,46 USD	0,00	2

Düsseldorf	18.10.2024	19:30	2,25 EUR	0,00	7
Berlin	18.10.2024	18:34	2,28 EUR	0,00	8
Australian Securities Exchange	18.10.2024	07:10	3,70 AUD	59,45	6.087

# Firmenprofil

## Firmenlogo



## Kontakt details

SOUTH32 LTD.

--

----

Telefon-

Fax: -

E-mail: -

## Firmenprofil

-

### Vorstandsmitglieder

Graham Kerr	Vorstandsvorsitzender
Brendan Harris	Vorstandsmitglied
Jason Economidis	Vorstandsmitglied
Katie Tovich	Vorstandsmitglied
Kelly O'Rourke	Vorstandsmitglied
Noel Pillay	Vorstandsmitglied
Simon Collins	Vorstandsmitglied
Vanessa Torres	Vorstandsmitglied

### Aufsichtsrat

Karen Wood	Aufsichtsratsvorsitzender
Ntombi futhi Mtoba	Aufsichtsratsmitglied
Xiao Ling Liu	Aufsichtsratsmitglied
Carlos Augusto Mesquita	Aufsichtsratsmitglied
Frank Cooper	Aufsichtsratsmitglied
Jane Nelson	Aufsichtsratsmitglied
Keith Rumble	Aufsichtsratsmitglied
Sharon Warburton	Aufsichtsratsmitglied
Wayne Osborn	Aufsichtsratsmitglied