

APG SGA SA NAMENS-AKTIEN SF 2,60

ISIN: **CH0019107025** WKN: **1910702**

Übersicht

28.06.2019 13:30:29

Kurs
245,50 EUR

Differenz  3,81% (9,00)

Stammdaten

ISIN	CH0019107025
Symbol	APGN
Börse	Frankfurt
Währung	EUR
Branche	Diverse
Wertpapierkategorie	Aktie
Marktkapitalisierung (Mio)	618 EUR
Benchmark	SWISS MARKET INDEX

Marktdaten

Geld (Volumen)	-
Brief (Volumen)	-
Eröffnung	236,50 EUR
Hoch	245,50 EUR
Tief	236,50 EUR
Schluss Vortag	236,50 EUR
VWAP	225,00 EUR
Volumen (Stück)	0
Gehandelte Stückzahl	0,00
Trades	9
Letztes Volumen	0

Futures und Optionen

Zugehörige Futures	-
Zugehörige Optionen	-





5J



Die Wertentwicklung der Vergangenheit lässt keine verlässlichen Rückschlüsse auf die zukünftige Entwicklung eines Finanzinstruments zu.

Quelle: FactSet

Aktuellstes Research

Branchen		Märkte	
Datum		Überschrift	Download
16.08.2024		Equity Weekly	
13.08.2024		Aktienempfehlungen Österreich	
12.08.2024		Global Equity Ratings	
12.08.2024		Aktienempfehlungen Global	
09.08.2024		Equity Weekly	

Details

28.06.2019 13:30:29

Kurs

245,50 EUR

Differenz  3,81% (9,00)**Stammdaten**

ISIN	CH0019107025
Symbol	APGN
Börse	Frankfurt
Währung	EUR
Branche	Diverse
Wertpapierkategorie	Aktie
Marktkapitalisierung (Mio)	618 EUR
Benchmark	SWISS MARKET INDEX

Marktdaten

Geld (Volumen)	-
Brief (Volumen)	-
Eröffnung	236,50 EUR
Hoch	245,50 EUR
Tief	236,50 EUR
Schluss Vortag	236,50 EUR
VWAP	225,00 EUR
Volumen (Stück)	0
Gehandelte Stückzahl	0,00
Trades	9
Letztes Volumen	0

Performance und Risiko

	6M	1J	3J
Perf (%)	-	-	-
Perf (abs.)	-	-	-
Beta	0,48	0,38	0,33
Volatilität	-	-	-

5J

Chart
nicht verfügbar

Die Wertentwicklung der Vergangenheit lässt keine verlässlichen Rückschlüsse auf die zukünftige Entwicklung eines Finanzinstruments zu.

Quelle: FactSet

Kursdaten

Ø Kurs 5 Tage Ø Volumen 5 Tage (Stk.)	- EUR (-)
Ø Kurs 30 Tage Ø Volumen 30 Tage (Stk.)	- EUR (-)
Ø Kurs 100 Tage Ø Volumen 100 Tage (Stk.)	- EUR (-)
Ø Kurs 250 Tage Ø Volumen 250 Tage	- EUR (-)
Hoch seit 1.1. Datum	- EUR (-)
Tief seit 1.1. Datum	- EUR (-)
52 Wochen Hoch Datum	- EUR (-)
52 Wochen Tief Datum	- EUR (-)

Arbitrage Ansichten

Börse 	Datum	Zeit	Kurs	Gehandeltes Volumen	Trades
SIX Swiss Exchange	22.08.2024	17:30	196,00 CHF	0,20	75
London Stock Exchange	19.06.2024	17:35	198,8563 CHF	0,40	1
Frankfurt	28.06.2019	13:30	245,50 EUR	0,00	9

Firmenprofil

Firmenlogo



Kontaktdetails

APG SGA SA

--

Carrefour de Rive 1 - 1207 Genf

Telefon+41-58-220-70-00

Fax: +41-58-220-70-97

E-mail: contact@apgsga.ch

Firmenprofil

-

Vorstandsmitglieder

Markus Ehrle	Vorstandsvorsitzender
Dominik Franke	Vorstandsmitglied
Andy Bürki	Vorstandsmitglied
Beat Holenstein	Vorstandsmitglied
Christian Gotter	Vorstandsmitglied
Claudia Fischbacher	Vorstandsmitglied
Nico Benz-Müller	Vorstandsmitglied

Aufsichtsrat

Maya Bundt Aeby	Verwaltungsratmitglied
David Bourg	Verwaltungsratmitglied
Jolanda Grob	Verwaltungsratmitglied
Markus Scheidegger	Verwaltungsratmitglied
Xavier Le Clef	Verwaltungsratmitglied
Daniel Hofer	Verwaltungsratsvorsitzender