

TALGA RESOURCES LTD.

ISIN: AU000000TLG7 WKN: TLG

Übersicht

28.06.2024 20:08:12

Kurs

0,385 USD

Differenz  8,02% (0,03)

Stammdaten

ISIN AU000000TLG7

Symbol TLG

Börse FINRA other OTC
Issues

Währung USD

Branche Energie / Rohstoffe

Wertpapierkategorie Aktie

Marktkapitalisierung 137 EUR
(Mio)Benchmark ASX ALL
ORDINARIES INDEX

Marktdaten

Geld (Volumen) -

Brief (Volumen) -

Eröffnung 0,40 USD

Hoch 0,40 USD

Tief 0,35 USD

Schluss Vortag 0,3564 USD

VWAP 0,377667 USD

Volumen (Stück) 12.000

Gehandelte Stückzahl 4.532,00

Trades 6

Letztes Volumen 5.000

Futures und Optionen

Zugehörige Futures -

Zugehörige Optionen -




5J



Die Wertentwicklung der Vergangenheit lässt keine verlässlichen Rückschlüsse auf die zukünftige Entwicklung eines Finanzinstruments zu.

Quelle: FactSet

Aktuellstes Research

Branchen		
Datum	Überschrift	Download
24.06.2024	 Aktienempfehlungen Österreich	
21.06.2024	 Global Equity Ratings	
21.06.2024	 Aktienempfehlungen Global	
14.06.2024	 Equity Weekly	
14.06.2024	 Global Equity Ratings	

Details

28.06.2024 20:08:12

Kurs

0,385 USD

Differenz ▲ 8,02% (0,03)

Stammdaten

ISIN	AU000000TLG7
Symbol	TLG
Börse	FINRA other OTC Issues
Währung	USD
Branche	Energie / Rohstoffe
Wertpapierkategorie	Aktie
Marktkapitalisierung (Mio)	137 EUR
Benchmark	ASX ALL ORDINARIES INDEX

Marktdaten

Geld (Volumen)	-
Brief (Volumen)	-
Eröffnung	0,40 USD
Hoch	0,40 USD
Tief	0,35 USD
Schluss Vortag	0,3564 USD
VWAP	0,377667 USD
Volumen (Stück)	12.000
Gehandelte Stückzahl	4.532,00
Trades	6
Letztes Volumen	5.000

Performance und Risiko

	6M	1J	3J
Perf (%)	-30,63%	-60,71%	-62,98%
Perf (abs.)	-0,17	-0,60	-0,66
Beta	1,31	1,21	1,56
Volatilität	98,67	86,06	75,32

5J



Die Wertentwicklung der Vergangenheit lässt keine verlässlichen Rückschlüsse auf die zukünftige Entwicklung eines Finanzinstruments zu.

Quelle: FactSet

Kursdaten

Ø Kurs 5 Tage Ø Volumen 5 Tage (Stk.)	0,390 USD (40.385)
Ø Kurs 30 Tage Ø Volumen 30 Tage (Stk.)	0,421 USD (19.990)
Ø Kurs 100 Tage Ø Volumen 100 Tage (Stk.)	0,471 USD (22.526)
Ø Kurs 250 Tage Ø Volumen 250 Tage	0,611 USD (22.207)
Hoch seit 1.1. Datum	0,620 USD (08.03.2024)
Tief seit 1.1. Datum	0,350 USD (28.06.2024)
52 Wochen Hoch Datum	1,050 USD (14.07.2023)
52 Wochen Tief Datum	0,350 USD (28.06.2024)

Alle Börsen für TALGA RESOURCES LTD.

Börse	Datum	Zeit	Kurs	Gehandeltes Volumen	Trades
Tradegate	28.06.2024	22:26	0,3595 EUR	0,00	4
Stuttgart	28.06.2024	10:31	0,3525 EUR	0,00	4
München	28.06.2024	08:04	0,3675 EUR	0,00	1
Frankfurt	28.06.2024	17:32	0,369 EUR	0,01	4
FINRA other OTC Issues	28.06.2024	20:08	0,385 USD	0,00	6
Düsseldorf	28.06.2024	19:30	0,351 EUR	0,00	7
Berlin	28.06.2024	21:46	0,3615 EUR	0,00	11

Australian Securities
Exchange

28.06.2024 08:10 0,58 AUD 1,25

691

Firmenprofil

Firmenlogo



Firmenprofil

-

Kontakt details

TALGA RESOURCES

--

Telefon-

Fax: -

E-mail: -