

# BIOCARTIS GROUP NV

ISIN: **BE0974281132** WKN: -

## Übersicht

25.09.2023 08:08:05

**Kurs**  
0,2595 EUR

**Differenz**  1,17% (0,00)

### Stammdaten

ISIN	BE0974281132
Symbol	-
Börse	Frankfurt
Währung	EUR
Branche	Chemie / Pharma / Gesundheit
Wertpapierkategorie	Aktie
Marktkapitalisierung (Mio)	27 EUR
Benchmark	BEL 20 INDEX

### Marktdaten

Geld (Volumen)	-
Brief (Volumen)	-
Eröffnung	0,2595 EUR
Hoch	0,2595 EUR
Tief	0,2595 EUR
Schluss Vortag	0,2565 EUR
VWAP	0,30 EUR
Volumen (Stück)	0
Gehandelte Stückzahl	0,00
Trades	1
Letztes Volumen	0

### Futures und Optionen

Zugehörige Futures	-
Zugehörige Optionen	-









5J



Die Wertentwicklung der Vergangenheit lässt keine verlässlichen Rückschlüsse auf die zukünftige Entwicklung eines Finanzinstruments zu.

Quelle: FactSet

### Aktuellstes Research

Branchen		Märkte	
Datum		Überschrift	Download
12.07.2024		Global Equity Ratings	
12.07.2024		Aktienempfehlungen Global	
09.07.2024		Aktienempfehlungen Österreich	
24.06.2024		Aktienempfehlungen Österreich	
21.06.2024		Global Equity Ratings	

# Details

25.09.2023 08:08:05

**Kurs**

0,2595 EUR

Differenz ▲ 1,17% (0,00)

**Stammdaten**

ISIN	BE0974281132
Symbol	-
Börse	Frankfurt
Währung	EUR
Branche	Chemie / Pharma / Gesundheit
Wertpapierkategorie	Aktie
Marktkapitalisierung (Mio)	27 EUR
Benchmark	BEL 20 INDEX

**Marktdaten**

Geld (Volumen)	-
Brief (Volumen)	-
Eröffnung	0,2595 EUR
Hoch	0,2595 EUR
Tief	0,2595 EUR
Schluss Vortag	0,2565 EUR
VWAP	0,30 EUR
Volumen (Stück)	0
Gehandelte Stückzahl	0,00
Trades	1
Letztes Volumen	0

**Performance und Risiko**

	6M	1J	3J
Perf (%)	-53,99%	-69,98%	-93,28%
Perf (abs.)	-0,30	-0,60	-3,60
Beta	0,00	-0,01	0,74
Volatilität	77,52	85,26	61,06

5J



Die Wertentwicklung der Vergangenheit lässt keine verlässlichen Rückschlüsse auf die zukünftige Entwicklung eines Finanzinstruments zu.

Quelle: FactSet

**Kursdaten**

Ø Kurs 5 Tage   Ø Volumen 5 Tage (Stk.)	0,2619 EUR (0)
Ø Kurs 30 Tage   Ø Volumen 30 Tage (Stk.)	0,2988 EUR (167)
Ø Kurs 100 Tage   Ø Volumen 100 Tage (Stk.)	0,3838 EUR (108)
Ø Kurs 250 Tage   Ø Volumen 250 Tage	0,5724 EUR (213)
Hoch seit 1.1.   Datum	0,7600 EUR (14.04.2023)
Tief seit 1.1.   Datum	0,2565 EUR (22.09.2023)
52 Wochen Hoch   Datum	1,2038 EUR (19.10.2022)
52 Wochen Tief   Datum	0,2565 EUR (22.09.2023)

**Alle Börsen für BIOCARTIS GROUP NV**

Börse	Datum	Zeit	Kurs	Gehandeltes Volumen	Trades
Stuttgart	25.09.2023	08:07	0,2595 EUR	0,00	3
London Stock Exchange European Trade Reporting	25.09.2023	17:30	0,299 EUR	0,00	2
Frankfurt	25.09.2023	08:08	0,2595 EUR	0,00	1
FINRA other OTC Issues	09.12.2022	19:40	0,66 USD	0,00	1
Euronext Brüssel	22.09.2023	17:35	0,29 EUR	0,03	72
Düsseldorf	25.09.2023	08:11	0,2585 EUR	0,00	1
Berlin	25.09.2023	08:22	0,2895 EUR	0,00	1

## Firmenprofil

### Firmenlogo



### Kontakt details

BIOCARTIS GROUP NV

--

Generaal de Wittelaan 11B - 2800 Mechelen

Telefon+32-1-563-26-00

Fax: +

E-mail: [info@biocartisgroupnv.be](mailto:info@biocartisgroupnv.be)

### Firmenprofil

-

#### Vorstandsmitglieder

Roger Moody      Vorstandsvorsitzender

George Cardoza    Vorstandsmitglied

Piet Houwen      Vorstandsmitglied

#### Aufsichtsrat

Herman Verrelst    Aufsichtsratsvorsitzender

Bryan DeChairo    Aufsichtsratsmitglied

Christian  
Reinaudo          Aufsichtsratsmitglied

Christine Kuslich    Aufsichtsratsmitglied

Ann-Christine M.  
Sundell            Aufsichtsratsmitglied

Luc Gijsens        Aufsichtsratsmitglied