

SECUNET SECURITY NETWORKS AG

ISIN: DE0007276503 WKN: 727650

Übersicht

21.06.2024 22:26:32

Kurs
130,60 EURDifferenz  -0,46% (-0,60)

Stammdaten

ISIN	DE0007276503
Symbol	YSN
Börse	Tradegate
Währung	EUR
Branche	Informations- technologie
Wertpapierkategorie	Aktie
Marktkapitalisierung (Mio)	851 EUR
Benchmark	DAX KURSINDEX

Marktdaten

Geld (Volumen)	129,60 EUR (38)
Brief (Volumen)	131,60 EUR (37)
Eröffnung	128,80 EUR
Hoch	132,20 EUR
Tief	128,80 EUR
Schluss Vortag	131,20 EUR
VWAP	130,83158 EUR
Volumen (Stück)	703
Gehandelte Stückzahl	91.974,60
Trades	30
Letztes Volumen	-

Futures und Optionen

Zugehörige Futures	-
Zugehörige Optionen	-








5J



Die Wertentwicklung der Vergangenheit lässt keine verlässlichen Rückschlüsse auf die zukünftige Entwicklung eines Finanzinstruments zu.

Quelle: FactSet

Aktuellstes Research

Branchen	Märkte		
Datum	Überschrift		Download
21.06.2024	 Equity Weekly		
21.06.2024	 Global Equity Ratings		
21.06.2024	 Aktienempfehlungen Global		
14.06.2024	 Global Equity Ratings		
14.06.2024	 Aktienempfehlungen Global		

Details

21.06.2024 22:26:32

Kurs

130,60 EUR

Differenz  -0,46% (-0,60)

Stammdaten

ISIN	DE0007276503
Symbol	YSN
Börse	Tradegate
Währung	EUR
Branche	Informations- technologie
Wertpapierkategorie	Aktie
Marktkapitalisierung (Mio)	851 EUR
Benchmark	DAX KURSINDEX

Marktdaten

Geld (Volumen)	129,60 EUR (38)
Brief (Volumen)	131,60 EUR (37)
Eröffnung	128,80 EUR
Hoch	132,20 EUR
Tief	128,80 EUR
Schluss Vortag	131,20 EUR
VWAP	130,83158 EUR
Volumen (Stück)	703
Gehandelte Stückzahl	91.974,60
Trades	30
Letztes Volumen	-

Performance und Risiko

	6M	1J	3J
Perf (%)	-4,78%	-40,68%	-63,75%
Perf (abs.)	-6,60	-90,10	-231,10
Beta	1,36	1,44	1,26
Volatilität	46,60	51,44	53,83

5J



Die Wertentwicklung der Vergangenheit lässt keine verlässlichen Rückschlüsse auf die zukünftige Entwicklung eines Finanzinstruments zu.

Quelle: FactSet

Kursdaten

Ø Kurs 5 Tage Ø Volumen 5 Tage (Stk.)	132,16 EUR (1.045)
Ø Kurs 30 Tage Ø Volumen 30 Tage (Stk.)	141,47 EUR (1.063)
Ø Kurs 100 Tage Ø Volumen 100 Tage (Stk.)	152,77 EUR (1.096)
Ø Kurs 250 Tage Ø Volumen 250 Tage	167,98 EUR (1.243)
Hoch seit 1.1. Datum	179,40 EUR (07.03.2024)
Tief seit 1.1. Datum	121,80 EUR (23.01.2024)
52 Wochen Hoch Datum	230,00 EUR (15.08.2023)
52 Wochen Tief Datum	121,80 EUR (23.01.2024)

Alle Börsen für SECUNET SECURITY NETWORKS AG

Börse 	Datum	Zeit	Kurs	Gehandeltes Volumen	Trades
Xetra	21.06.2024	17:36	131,60 EUR	1,21	162
Tradegate	21.06.2024	22:26	130,60 EUR	0,09	30
Stuttgart	21.06.2024	21:45	129,80 EUR	0,01	60
München	21.06.2024	08:43	129,80 EUR	0,00	2
London Stock Exchange	30.01.2024	17:37	161,60 EUR	0,22	1
Hannover	21.06.2024	08:16	127,80 EUR	0,00	3
Hamburg	21.06.2024	08:16	127,80 EUR	0,00	3

Frankfurt	21.06.2024	15:29	129,80 EUR	0,00	4
Düsseldorf	21.06.2024	19:30	129,60 EUR	0,00	7
Berlin	21.06.2024	08:04	129,80 EUR	0,00	3

Firmenprofil

Firmenlogo



Kontaktdetails

SECUNET SECURITY NETWORKS AG

--

Kurfürstenstrasse 58 - 45138 Essen

Telefon+49-201-5454-0

Fax: +

E-mail: info@secunet.com

Firmenprofil

-

Vorstandsmitglieder

Axel Deininger	Vorstandsvorsitzender
Jessica Nospers	Vorstandsmitglied
Kai Martius	Vorstandsmitglied
Torsten Henn	Vorstandsmitglied

Aufsichtsrat

Ralf Wintergerst	Aufsichtsratsvorsitzender
Elmar Legge	Aufsichtsratsmitglied
Günter Schäfer	Aufsichtsratsmitglied
Peter Zattler	Aufsichtsratsmitglied
Gesa-Maria Rustemeyer	Aufsichtsratsmitglied
Jörg Marx	Aufsichtsratsmitglied