

## CELLNEX TELECOM SA

ISIN: ES0105066007 WKN: -

## Übersicht

18.10.2024 19:33:02

Kurs

36,13 EUR

Differenz  -0,50% (-0,18)

## Stammdaten

ISIN	ES0105066007
Symbol	CLNX
Börse	Berlin
Währung	EUR
Branche	Telekommunikation
Wertpapierkategorie	Aktie
Marktkapitalisierung (Mio)	25.484 EUR
Benchmark	IBEX 35

## Marktdaten

Geld (Volumen)	-
Brief (Volumen)	-
Eröffnung	36,25 EUR
Hoch	36,25 EUR
Tief	35,98 EUR
Schluss Vortag	36,31 EUR
VWAP	-
Volumen (Stück)	0
Gehandelte Stückzahl	0,00
Trades	16
Letztes Volumen	0

## Futures und Optionen

Zugehörige Futures	21
Zugehörige Optionen	-











5J



Die Wertentwicklung der Vergangenheit lässt keine verlässlichen Rückschlüsse auf die zukünftige Entwicklung eines Finanzinstruments zu.

Quelle: FactSet

## Aktuellstes Research

Branchen		Märkte	
Datum		Überschrift	Download
18.10.2024		Equity Weekly	
14.10.2024		Aktienempfehlungen Österreich	
04.10.2024		Equity Weekly	
27.09.2024		Global Equity Ratings	
27.09.2024		Aktienempfehlungen Global	

## Details

18.10.2024 19:33:02

## Kurs

36,13 EUR

Differenz  -0,50% (-0,18)

## Stammdaten

ISIN	ES0105066007
Symbol	CLNX
Börse	Berlin
Währung	EUR
Branche	Telekommunikation
Wertpapierkategorie	Aktie
Marktkapitalisierung (Mio)	25.484 EUR
Benchmark	IBEX 35

## Marktdaten

Geld (Volumen)	-
Brief (Volumen)	-
Eröffnung	36,25 EUR
Hoch	36,25 EUR
Tief	35,98 EUR
Schluss Vortag	36,31 EUR
VWAP	-
Volumen (Stück)	0
Gehandelte Stückzahl	0,00
Trades	16
Letztes Volumen	0

## Performance und Risiko

	6M	1J	3J
Perf (%)	+18,61%	+26,42%	-31,60%
Perf (abs.)	+5,67	+7,55	-16,69
Beta	0,74	0,91	0,74
Volatilität	23,45	25,36	29,37

5J



Die Wertentwicklung der Vergangenheit lässt keine verlässlichen Rückschlüsse auf die zukünftige Entwicklung eines Finanzinstruments zu.

Quelle: FactSet

## Kursdaten

Ø Kurs 5 Tage   Ø Volumen 5 Tage (Stk.)	36,24 EUR (0)
Ø Kurs 30 Tage   Ø Volumen 30 Tage (Stk.)	36,23 EUR (0)
Ø Kurs 100 Tage   Ø Volumen 100 Tage (Stk.)	34,03 EUR (1)
Ø Kurs 250 Tage   Ø Volumen 250 Tage	33,62 EUR (0)
Hoch seit 1.1.   Datum	37,21 EUR (17.09.2024)
Tief seit 1.1.   Datum	29,51 EUR (17.04.2024)
52 Wochen Hoch   Datum	37,21 EUR (17.09.2024)
52 Wochen Tief   Datum	26,10 EUR (23.10.2023)

## Arbitrage Ansichten

Börse 	Datum	Zeit	Kurs	Gehandeltes Volumen	Trades
Wiener Börse	18.10.2024	15:30	36,05 EUR	0,00	4
Tradegate	18.10.2024	22:26	36,15 EUR	0,00	3
Stuttgart	18.10.2024	10:56	35,82 EUR	0,00	5
München	18.10.2024	08:05	36,35 EUR	0,00	2
London Stock Exchange European Trade Reporting	18.10.2024	17:30	36,05 EUR	0,00	2
Hannover	18.10.2024	17:25	36,09 EUR	0,02	3
Frankfurt	18.10.2024	08:11	36,25 EUR	0,00	2

2/4

FINRA other OTC Issues	14.10.2024	15:57	39,14 USD	0,04	1
Düsseldorf	18.10.2024	19:31	35,95 EUR	0,00	7
Berlin	18.10.2024	19:33	36,13 EUR	0,00	16
BME Continuous Market	18.10.2024	17:40	36,12 EUR	33,81	3.911

# Firmenprofil

## Firmenlogo



### Kontakt details

CELLNEX TELECOM SA

--

Passeig de la Zona Franca, 105 - 08038  
Barcelona

Telefon+34-93-567-89-10

Fax: +34-93-567-89-01

E-mail: cellnex@cellnextelecom.com

## Firmenprofil

-

### Vorstandsmitglieder

Marco Emilio	Vorstandsvorsitzender
Angelo Patuano	
Raimon Trias	Vorstandsmitglied
Simone Battiferri	Vorstandsmitglied
Vincent Cuvillier	Vorstandsmitglied

### Aufsichtsrat

Óscar Fanjul Martín	Aufsichtsratsvorsitzender
Alexandra Reich	Aufsichtsratsmitglied
Ana Maria García Fau	Aufsichtsratsmitglied
Christian Coco	Aufsichtsratsmitglied
Dominique DŠHinnin	Aufsichtsratsmitglied
Jonathan Amouyal	Aufsichtsratsmitglied
Kate Holgate	Aufsichtsratsmitglied
Marieta del Rivero Bermejo	Aufsichtsratsmitglied
María Luisa Guijarro Piñal	Aufsichtsratsmitglied
María Teresa Ballester Fornes	Aufsichtsratsmitglied
Pierre Blayau	Aufsichtsratsmitglied