

SOUTHERN SILVER EXPLORATION CORP

ISIN: CA8438142033 WKN: -

Übersicht

18.10.2024 08:01:49

Kurs
0,1945 EURDifferenz  0,00% (0,00)

Stammdaten

ISIN	CA8438142033
Symbol	SSV
Börse	München
Währung	EUR
Branche	Energie / Rohstoffe
Wertpapierkategorie	Aktie
Marktkapitalisierung (Mio)	62 EUR
Benchmark	S&P/TSX 60 INDEX

Marktdaten

Geld (Volumen)	-
Brief (Volumen)	-
Eröffnung	0,1945 EUR
Hoch	0,1945 EUR
Tief	0,1945 EUR
Schluss Vortag	0,1945 EUR
VWAP	0,205 EUR
Volumen (Stück)	0
Gehandelte Stückzahl	0,00
Trades	1
Letztes Volumen	0

Futures und Optionen

Zugehörige Futures	-
Zugehörige Optionen	-











5J



Die Wertentwicklung der Vergangenheit lässt keine verlässlichen Rückschlüsse auf die zukünftige Entwicklung eines Finanzinstruments zu.

Quelle: FactSet

Aktuellstes Research

Branchen			
Datum		Überschrift	Download
18.10.2024		Equity Weekly	
14.10.2024		Aktienempfehlungen Österreich	
11.10.2024		Equity Weekly	
04.10.2024		Equity Weekly	
27.09.2024		Global Equity Ratings	

Details

18.10.2024 08:01:49

Kurs

0,1945 EUR

Differenz  0,00% (0,00)

Stammdaten

ISIN	CA8438142033
Symbol	SSV
Börse	München
Währung	EUR
Branche	Energie / Rohstoffe
Wertpapierkategorie	Aktie
Marktkapitalisierung (Mio)	62 EUR
Benchmark	S&P/TSX 60 INDEX

Marktdaten

Geld (Volumen)	-
Brief (Volumen)	-
Eröffnung	0,1945 EUR
Hoch	0,1945 EUR
Tief	0,1945 EUR
Schluss Vortag	0,1945 EUR
VWAP	0,205 EUR
Volumen (Stück)	0
Gehandelte Stückzahl	0,00
Trades	1
Letztes Volumen	0

Performance und Risiko

	6M	1J	3J
Perf (%)	+44,07%	+69,13%	-32,47%
Perf (abs.)	+0,06	+0,08	-0,09
Beta	2,53	1,61	1,67
Volatilität	54,73	53,73	47,91

5J



Die Wertentwicklung der Vergangenheit lässt keine verlässlichen Rückschlüsse auf die zukünftige Entwicklung eines Finanzinstruments zu.

Quelle: FactSet

Kursdaten

Ø Kurs 5 Tage Ø Volumen 5 Tage (Stk.)	0,1945 EUR (0)
Ø Kurs 30 Tage Ø Volumen 30 Tage (Stk.)	0,1962 EUR (900)
Ø Kurs 100 Tage Ø Volumen 100 Tage (Stk.)	0,1769 EUR (423)
Ø Kurs 250 Tage Ø Volumen 250 Tage	0,1420 EUR (425)
Hoch seit 1.1. Datum	0,2150 EUR (01.10.2024)
Tief seit 1.1. Datum	0,0900 EUR (29.02.2024)
52 Wochen Hoch Datum	0,2150 EUR (01.10.2024)
52 Wochen Tief Datum	0,0900 EUR (29.02.2024)

Alle Börsen für SOUTHERN SILVER EXPLORATION CORP

Börse 	Datum	Zeit	Kurs	Gehandeltes Volumen	Trades
Tradegate	18.10.2024	22:26	0,206 EUR	0,00	2
TSX Venture Exchange	18.10.2024	21:59	0,30 CAD	0,15	98
Stuttgart	18.10.2024	16:03	0,1885 EUR	0,00	7
München	18.10.2024	08:01	0,1945 EUR	0,00	1
Frankfurt	18.10.2024	08:00	0,189 EUR	0,00	2
FINRA other OTC Issues	18.10.2024	21:57	0,231 USD	0,13	73
Düsseldorf	18.10.2024	19:32	0,20 EUR	0,00	7

Firmenprofil

Firmenlogo

Kontaktdetails

SOUTHERN SILVER EXPL CORP.

--

Telefon-

Fax: -

E-mail: -

Firmenprofil

-