

SOUTH32 LTD. REGISTERED SHARES O.N.

ISIN: AU000000S320 WKN: S32

Übersicht

18.10.2024 18:34:04

Kurs
2,28 EURDifferenz  -0,83% (-0,02)

Stammdaten

ISIN	AU000000S320
Symbol	S32
Börse	Berlin
Währung	EUR
Branche	Energie / Rohstoffe
Wertpapierkategorie	Aktie
Marktkapitalisierung (Mio)	10.362 EUR
Benchmark	ASX ALL ORDINARIES INDEX

Marktdaten

Geld (Volumen)	-
Brief (Volumen)	-
Eröffnung	2,281 EUR
Hoch	2,308 EUR
Tief	2,28 EUR
Schluss Vortag	2,299 EUR
VWAP	-
Volumen (Stück)	0
Gehandelte Stückzahl	0,00
Trades	8
Letztes Volumen	0

Futures und Optionen

Zugehörige Futures	-
Zugehörige Optionen	905











5J



Die Wertentwicklung der Vergangenheit lässt keine verlässlichen Rückschlüsse auf die zukünftige Entwicklung eines Finanzinstruments zu.

Quelle: FactSet

Aktuellstes Research

Branchen		
Datum	Überschrift	Download
18.10.2024	 Equity Weekly	
14.10.2024	 Aktienempfehlungen Österreich	
11.10.2024	 Equity Weekly	
04.10.2024	 Equity Weekly	
27.09.2024	 Global Equity Ratings	

Details

18.10.2024 18:34:04

Kurs

2,28 EUR

Differenz ▼ -0,83% (-0,02)

Stammdaten

ISIN	AU000000S320
Symbol	S32
Börse	Berlin
Währung	EUR
Branche	Energie / Rohstoffe
Wertpapierkategorie	Aktie
Marktkapitalisierung (Mio)	10.362 EUR
Benchmark	ASX ALL ORDINARIES INDEX

Marktdaten

Geld (Volumen)	-
Brief (Volumen)	-
Eröffnung	2,281 EUR
Hoch	2,308 EUR
Tief	2,28 EUR
Schluss Vortag	2,299 EUR
VWAP	-
Volumen (Stück)	0
Gehandelte Stückzahl	0,00
Trades	8
Letztes Volumen	0

Performance und Risiko

	6M	1J	3J
Perf (%)	+15,18%	+11,66%	-9,95%
Perf (abs.)	+0,30	+0,24	-0,25
Beta	1,65	1,59	1,46
Volatilität	35,15	33,92	36,46

5J



Die Wertentwicklung der Vergangenheit lässt keine verlässlichen Rückschlüsse auf die zukünftige Entwicklung eines Finanzinstruments zu.

Quelle: FactSet

Kursdaten

Ø Kurs 5 Tage Ø Volumen 5 Tage (Stk.)	2,27 EUR (0)
Ø Kurs 30 Tage Ø Volumen 30 Tage (Stk.)	2,11 EUR (0)
Ø Kurs 100 Tage Ø Volumen 100 Tage (Stk.)	2,06 EUR (5)
Ø Kurs 250 Tage Ø Volumen 250 Tage	2,01 EUR (44)
Hoch seit 1.1. Datum	2,44 EUR (30.05.2024)
Tief seit 1.1. Datum	1,68 EUR (08.08.2024)
52 Wochen Hoch Datum	2,44 EUR (30.05.2024)
52 Wochen Tief Datum	1,68 EUR (08.08.2024)

Arbitrage Ansichten

Börse	Datum	Zeit	Kurs	Gehandeltes Volumen	Trades
Tradegate	18.10.2024	22:26	2,283 EUR	0,01	6
Stuttgart	18.10.2024	14:06	2,284 EUR	0,00	4
München	18.10.2024	08:05	2,30 EUR	0,00	1
London Stock Exchange	18.10.2024	17:35	191,40 GBp	49,16	213
Hamburg	18.10.2024	13:20	2,29 EUR	0,00	1
Frankfurt	18.10.2024	08:03	2,266 EUR	0,00	2
FINRA other OTC Issues	14.10.2024	15:30	2,46 USD	0,00	2

Düsseldorf	18.10.2024	19:30	2,25 EUR	0,00	7
Berlin	18.10.2024	18:34	2,28 EUR	0,00	8
Australian Securities Exchange	18.10.2024	07:10	3,70 AUD	59,45	6.087

Firmenprofil

Firmenlogo



Kontakt details

SOUTH32 LTD.

--

Telefon-

Fax: -

E-mail: -

Firmenprofil

-

Vorstandsmitglieder

Graham Kerr	Vorstandsvorsitzender
Brendan Harris	Vorstandsmitglied
Jason Economidis	Vorstandsmitglied
Katie Tovich	Vorstandsmitglied
Kelly O'Rourke	Vorstandsmitglied
Noel Pillay	Vorstandsmitglied
Simon Collins	Vorstandsmitglied
Vanessa Torres	Vorstandsmitglied

Aufsichtsrat

Karen Wood	Aufsichtsratsvorsitzender
Ntombi futhi Mtoba	Aufsichtsratsmitglied
Xiao Ling Liu	Aufsichtsratsmitglied
Carlos Augusto Mesquita	Aufsichtsratsmitglied
Frank Cooper	Aufsichtsratsmitglied
Jane Nelson	Aufsichtsratsmitglied
Keith Rumble	Aufsichtsratsmitglied
Sharon Warburton	Aufsichtsratsmitglied
Wayne Osborn	Aufsichtsratsmitglied