

CELLNEX TELECOM SA

ISIN: ES0105066007 WKN: -

Übersicht

18.09.2024 17:35:08

Kurs

36,82 EUR

Differenz  -0,14% (-0,05)

Stammdaten

ISIN ES0105066007

Symbol CLNX

Börse BME Continuous Market

Währung EUR

Branche Telekommunikation

Wertpapierkategorie Aktie

Marktkapitalisierung 25.978 EUR (Mio)

Benchmark IBEX 35

Marktdaten

Geld (Volumen) -

Brief (Volumen) -

Eröffnung 36,81 EUR

Hoch 37,04 EUR

Tief 36,72 EUR

Schluss Vortag 36,87 EUR

VWAP 36,855969 EUR

Volumen (Stück) 586.549

Gehandelte Stückzahl 21.617.831,54

Trades 2.158

Letztes Volumen -

Futures und Optionen

Zugehörige Futures 24

Zugehörige Optionen -





5J



Die Wertentwicklung der Vergangenheit lässt keine verlässlichen Rückschlüsse auf die zukünftige Entwicklung eines Finanzinstruments zu.

Quelle: FactSet

Aktuellstes Research

Branchen		Märkte	
Datum		Überschrift	Download
11.09.2024		Global Equity Ratings	
11.09.2024		Aktienempfehlungen Global	
09.09.2024		Aktienempfehlungen Österreich	
05.09.2024		Global Equity Ratings	
05.09.2024		Aktienempfehlungen Global	

Details

18.09.2024 17:35:08

Kurs

36,82 EUR

Differenz ▼ -0,14% (-0,05)

Stammdaten

ISIN	ES0105066007
Symbol	CLNX
Börse	BME Continuous Market
Währung	EUR
Branche	Telekommunikation
Wertpapierkategorie	Aktie
Marktkapitalisierung (Mio)	25.978 EUR
Benchmark	IBEX 35

Marktdaten

Geld (Volumen)	-
Brief (Volumen)	-
Eröffnung	36,81 EUR
Hoch	37,04 EUR
Tief	36,72 EUR
Schluss Vortag	36,87 EUR
VWAP	36,855969 EUR
Volumen (Stück)	586.549
Gehandelte Stückzahl	21.617.831,54
Trades	2.158
Letztes Volumen	-

Performance und Risiko

	6M	1J	3J
Perf (%)	+16,08%	+2,56%	-36,58%
Perf (abs.)	+5,10	+0,92	-21,24
Beta	-	-	-
Volatilität	25,27	27,39	29,35

5J



Die Wertentwicklung der Vergangenheit lässt keine verlässlichen Rückschlüsse auf die zukünftige Entwicklung eines Finanzinstruments zu.

Quelle: FactSet

Kursdaten

Ø Kurs 5 Tage Ø Volumen 5 Tage (Stk.)	36,66 EUR (819.241)
Ø Kurs 30 Tage Ø Volumen 30 Tage (Stk.)	35,11 EUR (981.270)
Ø Kurs 100 Tage Ø Volumen 100 Tage (Stk.)	33,48 EUR (1.373.866)
Ø Kurs 250 Tage Ø Volumen 250 Tage	33,02 EUR (1.368.205)
Hoch seit 1.1. Datum	37,26 EUR (17.09.2024)
Tief seit 1.1. Datum	29,44 EUR (05.04.2024)
52 Wochen Hoch Datum	37,26 EUR (17.09.2024)
52 Wochen Tief Datum	26,02 EUR (23.10.2023)

Arbitrage Ansichten

Börse	Datum	Zeit	Kurs	Gehandeltes Volumen	Trades
Wiener Börse	18.09.2024	15:30	36,83 EUR	0,00	4
Tradegate	18.09.2024	20:48	37,05 EUR	0,01	4
Stuttgart	18.09.2024	08:07	36,86 EUR	0,00	1
München	18.09.2024	08:12	36,88 EUR	0,00	1
London Stock Exchange European Trade Reporting	18.09.2024	17:30	36,78 EUR	0,00	3
Hannover	18.09.2024	17:25	36,98 EUR	0,00	2
Frankfurt	18.09.2024	08:20	36,87 EUR	0,00	1

FINRA other OTC Issues	11.09.2024	17:26	39,60	USD	0,03	1
Düsseldorf	18.09.2024	19:31	36,62	EUR	0,00	5
Berlin	18.09.2024	20:40	37,08	EUR	0,00	16
BME Continuous Market	18.09.2024	17:35	36,82	EUR	21,62	2.158

Firmenprofil

Firmenlogo



Kontakt details

CELLNEX TELECOM SA

--

Passeig de la Zona Franca, 105 - 08038
Barcelona

Telefon+34-93-567-89-10

Fax: +34-93-567-89-01

E-mail: cellnex@cellnextelecom.com

Firmenprofil

-

Vorstandsmitglieder

Marco Emilio	Vorstandsvorsitzender
Angelo Patuano	
Raimon Trias	Vorstandsmitglied
Simone Battiferri	Vorstandsmitglied
Vincent Cuvillier	Vorstandsmitglied

Aufsichtsrat

Anne Bouverot	Aufsichtsratsvorsitzender
Óscar Fanjul Martín	Aufsichtsratsmitglied
Alexandra Reich	Aufsichtsratsmitglied
Ana Maria García Fau	Aufsichtsratsmitglied
Christian Coco	Aufsichtsratsmitglied
Dominique DŠHinnin	Aufsichtsratsmitglied
Jonathan Amouyal	Aufsichtsratsmitglied
Kate Holgate	Aufsichtsratsmitglied
Marieta del Rivero Bermejo	Aufsichtsratsmitglied
María Luisa Guijarro Piñal	Aufsichtsratsmitglied
María Teresa Ballester Fornes	Aufsichtsratsmitglied
Pierre Blayau	Aufsichtsratsmitglied