

## DERICHEBOURG SA

ISIN: **FR0000053381** WKN: **5338**

## Übersicht

29.04.2024 08:12:42

**Kurs**  
3,934 EUR**Differenz**  -0,25% (-0,01)

## Stammdaten

ISIN	FR0000053381
Symbol	DBG
Börse	München
Währung	EUR
Branche	Versorger
Wertpapierkategorie	Aktie
Marktkapitalisierung (Mio)	645 EUR
Benchmark	CAC 40 INDEX

## Marktdaten

Geld (Volumen)	-
Brief (Volumen)	-
Eröffnung	3,934 EUR
Hoch	3,934 EUR
Tief	3,934 EUR
Schluss Vortag	3,944 EUR
VWAP	3,974 EUR
Volumen (Stück)	0
Gehandelte Stückzahl	0,00
Trades	1
Letztes Volumen	0

## Futures und Optionen

Zugehörige Futures	-
Zugehörige Optionen	-








5J



Die Wertentwicklung der Vergangenheit lässt keine verlässlichen Rückschlüsse auf die zukünftige Entwicklung eines Finanzinstruments zu.

Quelle: FactSet

## Aktuellstes Research

Branchen		Märkte	
Datum		Überschrift	Download
29.04.2024		Aktienempfehlungen Österreich	
26.04.2024		Global Equity Ratings	
26.04.2024		Aktienempfehlungen Global	
15.04.2024		Aktienempfehlungen Österreich	
03.04.2024		Global Equity Ratings	

## Details

29.04.2024 08:12:42

## Kurs

3,934 EUR

Differenz  -0,25% (-0,01)

## Stammdaten

ISIN	FR0000053381
Symbol	DBG
Börse	München
Währung	EUR
Branche	Versorger
Wertpapierkategorie	Aktie
Marktkapitalisierung (Mio)	645 EUR
Benchmark	CAC 40 INDEX

## Marktdaten

Geld (Volumen)	-
Brief (Volumen)	-
Eröffnung	3,934 EUR
Hoch	3,934 EUR
Tief	3,934 EUR
Schluss Vortag	3,944 EUR
VWAP	3,974 EUR
Volumen (Stück)	0
Gehandelte Stückzahl	0,00
Trades	1
Letztes Volumen	0

## Performance und Risiko

	6M	1J	3J
Perf (%)	-5,06%	-27,30%	-44,72%
Perf (abs.)	-0,21	-1,48	-3,19
Beta	1,13	1,29	1,38
Volatilität	33,58	29,46	34,64

5J



Die Wertentwicklung der Vergangenheit lässt keine verlässlichen Rückschlüsse auf die zukünftige Entwicklung eines Finanzinstruments zu.

Quelle: FactSet

## Kursdaten

Ø Kurs 5 Tage   Ø Volumen 5 Tage (Stk.)	3,990 EUR (40)
Ø Kurs 30 Tage   Ø Volumen 30 Tage (Stk.)	4,311 EUR (30)
Ø Kurs 100 Tage   Ø Volumen 100 Tage (Stk.)	4,563 EUR (46)
Ø Kurs 250 Tage   Ø Volumen 250 Tage	4,792 EUR (32)
Hoch seit 1.1.   Datum	5,115 EUR (02.01.2024)
Tief seit 1.1.   Datum	3,944 EUR (26.04.2024)
52 Wochen Hoch   Datum	5,750 EUR (12.05.2023)
52 Wochen Tief   Datum	3,944 EUR (26.04.2024)

## Alle Börsen für DERICHEBOURG SA

Börse 	Datum	Zeit	Kurs	Gehandeltes Volumen	Trades
Tradegate	29.04.2024	22:02	4,072 EUR	0,01	5
Stuttgart	29.04.2024	16:50	3,988 EUR	0,00	11
München	29.04.2024	08:12	3,934 EUR	0,00	1
London Stock Exchange European Trade Reporting	29.04.2024	17:30	4,036 EUR	0,00	2
Frankfurt	29.04.2024	15:29	3,964 EUR	0,00	4
Euronext Paris	29.04.2024	17:35	4,048 EUR	1,07	735
Euronext Milan MTF Trading	-	-	-	0,00	-

After Hours						
Düsseldorf	29.04.2024	08:11	3,898	EUR	0,00	1
Berlin	29.04.2024	21:50	4,064	EUR	0,00	17

## Firmenprofil

### Firmenlogo



### Kontakt details

DERICHEBOURG SA

--

Avenue General Michel Bizot 119 75579  
Paris, Cedex 12

Telefon+33 1 4475 4040

Fax: +33 1 4475 4322

E-mail: communication@derichebourg.com

### Firmenprofil

-

### Aufsichtsrat

Daniel Derichebourg Aufsichtsratsvorsitzender

Boris Derichebourg Aufsichtsratsmitglied

Catherine Claverie Aufsichtsratsmitglied

Catherine Ottaway Aufsichtsratsmitglied

Daniel Goin Aufsichtsratsmitglied

Francoise Mahiou Aufsichtsratsmitglied

Matthieu Pigasse Aufsichtsratsmitglied

Rene Dangel Aufsichtsratsmitglied

Thomas Derichebourg Aufsichtsratsmitglied