

UBM DEVELOPMENT AG

ISIN: **AT0000815402** WKN:
081540

Übersicht

03.12.2021 17:06:22

Kurs

41,60 EUR

Differenz  **0,24% (0,10)**

Stammdaten

ISIN	AT0000815402
Symbol	UBS
Börse	Stuttgart
Währung	EUR
Branche	Diverse
Wertpapierkategorie	Aktie
Marktkapitalisierung (Mio)	314 EUR
Benchmark	ATX AUSTRIAN TRADED INDEX

Marktdaten

Geld (Volumen)	- (0)
Brief (Volumen)	- (0)
Eröffnung	41,90 EUR
Hoch	42,40 EUR
Tief	41,60 EUR
Schluss Vortag	41,50 EUR
VWAP	-
Volumen (Stück)	0
Gehandelte Stückzahl	0,00
Trades	12
Letztes Volumen	0

Futures und Optionen

Zugehörige Futures	-
Zugehörige Optionen	-






5J



Die Wertentwicklung der Vergangenheit lässt keine verlässlichen Rückschlüsse auf die zukünftige Entwicklung eines Finanzinstruments zu.

Quelle: FactSet

Aktuellstes Research

Instrument	Branchen	Märkte	Datum	Überschrift	Download
			26.11.2021	Equity Weekly	
			03.09.2021	Equity Weekly	
			27.08.2021	Equity Weekly	
			04.06.2021	Equity Weekly	
			28.05.2021	Equity Weekly	

Details

03.12.2021 17:06:22

Kurs

41,60 EUR

Differenz ▲ 0,24% (0,10)

Stammdaten

ISIN	AT0000815402
Symbol	UBS
Börse	Stuttgart
Währung	EUR
Branche	Diverse
Wertpapierkategorie	Aktie
Marktkapitalisierung (Mio)	314 EUR
Benchmark	ATX AUSTRIAN TRADED INDEX

Marktdaten

Geld (Volumen)	- (0)
Brief (Volumen)	- (0)
Eröffnung	41,90 EUR
Hoch	42,40 EUR
Tief	41,60 EUR
Schluss Vortag	41,50 EUR
VWAP	-
Volumen (Stück)	0
Gehandelte Stückzahl	0,00
Trades	12
Letztes Volumen	0

Performance und Risiko

	6M	1J	3J
Perf (%)	-3,03%	+21,99%	+11,53%
Perf (abs.)	-1,30	+7,50	+4,30
Beta	0,59	0,43	0,72
Volatilität	22,54	22,38	31,32

5J



Die Wertentwicklung der Vergangenheit lässt keine verlässlichen Rückschlüsse auf die zukünftige Entwicklung eines Finanzinstruments zu.

Quelle: FactSet

Kursdaten

Ø Kurs 5 Tage Ø Volumen 5 Tage (Stk.)	41,68 EUR (0)
Ø Kurs 30 Tage Ø Volumen 30 Tage (Stk.)	42,46 EUR (72)
Ø Kurs 100 Tage Ø Volumen 100 Tage (Stk.)	42,92 EUR (29)
Ø Kurs 250 Tage Ø Volumen 250 Tage	40,53 EUR (21)
Hoch seit 1.1. Datum	45,50 EUR (14.09.2021)
Tief seit 1.1. Datum	34,40 EUR (29.01.2021)
52 Wochen Hoch Datum	45,50 EUR (14.09.2021)
52 Wochen Tief Datum	33,20 EUR (15.12.2020)

Alle Börsen für UBM DEVELOPMENT AG

Börse	Datum	Zeit	Kurs	Gehandeltes Volumen	Trades
Wiener Börse	03.12.2021	17:35	42,00 EUR	0,07	20
Tradegate	03.12.2021	22:26	42,10 EUR	0,00	1
Stuttgart	03.12.2021	17:06	41,60 EUR	0,00	12
London Stock Exchange	11.01.2021	17:11	37,7009 EUR	0,00	1
Frankfurt	03.12.2021	08:05	41,90 EUR	0,00	1
Düsseldorf	03.12.2021	19:31	41,60 EUR	0,00	14

Firmenprofil

Firmenlogo



Kontakt details

UBM DEVELOPMENT AG

--

Laaer-Berg-Strasse 43 - 1100 Wien

Telefon 43-50-626-2600

Fax: -

E-mail: ubm@ubm-development.com

Firmenprofil

-

Vorstandsmitglieder

Thomas G. Winkler	Vorstandsvorsitzender
Martin Löcker	Vorstandsmitglied
Martina Maly-Gärtner	Vorstandsmitglied
Patric Thate	Vorstandsmitglied

Aufsichtsrat

Karl-Heinz Strauss	Aufsichtsratsvorsitzender
Bernhard Vanas	Aufsichtsratsmitglied
Ludwig Ferdinand Steinbauer	Aufsichtsratsmitglied
Susanne Weiss	Aufsichtsratsmitglied
Anke Duchow	Aufsichtsratsmitglied
Birgit Wagner	Aufsichtsratsmitglied
Günter Schnötzing	Aufsichtsratsmitglied
Hannes Muster	Aufsichtsratsmitglied
Iris Ortner-Winischhofer	Aufsichtsratsmitglied
Klaus Ortner	Aufsichtsratsmitglied
Martin Kudlicska	Aufsichtsratsmitglied
Paul Unterluggauer	Aufsichtsratsmitglied