

SONOVA HOLDING AG

ISIN: CH0012549785 WKN: 1254978

Übersicht

28.06.2019 15:59:00

Kurs

198,40 EUR

Differenz  0,38% (0,75)

Stammdaten

ISIN CH0012549785

Symbol SOON

Börse Berlin

Währung EUR

Branche Chemie / Pharma /
Gesundheit

Wertpapierkategorie Aktie

Marktkapitalisierung
(Mio) 16.909 EURBenchmark SWISS MARKET
INDEX

Marktdaten

Geld (Volumen) -

Brief (Volumen) -

Eröffnung 195,95 EUR

Hoch 198,75 EUR

Tief 195,95 EUR

Schluss Vortag 197,65 EUR

VWAP -

Volumen (Stück) 0

Gehandelte Stückzahl 0,00

Trades 4

Letztes Volumen 0

Futures und Optionen

Zugehörige Futures 14

Zugehörige Optionen -










5J

Chart
nicht verfügbar

Die Wertentwicklung der Vergangenheit lässt keine verlässlichen Rückschlüsse auf die zukünftige Entwicklung eines Finanzinstruments zu.

Quelle: FactSet

Aktuellstes Research

Branchen		Märkte	
Datum		Überschrift	Download
21.06.2024		Global Equity Ratings	
21.06.2024		Aktienempfehlungen Global	
14.06.2024		Equity Weekly	
14.06.2024		Global Equity Ratings	
14.06.2024		Aktienempfehlungen Global	

Details

28.06.2019 15:59:00

Kurs

198,40 EUR

Differenz  0,38% (0,75)

Stammdaten

ISIN	CH0012549785
Symbol	SOON
Börse	Berlin
Währung	EUR
Branche	Chemie / Pharma / Gesundheit
Wertpapierkategorie	Aktie
Marktkapitalisierung (Mio)	16.909 EUR
Benchmark	SWISS MARKET INDEX

Marktdaten

Geld (Volumen)	-
Brief (Volumen)	-
Eröffnung	195,95 EUR
Hoch	198,75 EUR
Tief	195,95 EUR
Schluss Vortag	197,65 EUR
VWAP	-
Volumen (Stück)	0
Gehandelte Stückzahl	0,00
Trades	4
Letztes Volumen	0

Performance und Risiko

	6M	1J	3J
Perf (%)	+39,87%	+30,35%	+75,48%
Perf (abs.)	+56,55	+46,20	+85,34
Beta	0,92	1,06	1,30
Volatilität	23,55	25,91	22,35

5J

Chart
nicht verfügbar

Die Wertentwicklung der Vergangenheit lässt keine verlässlichen Rückschlüsse auf die zukünftige Entwicklung eines Finanzinstruments zu.

Quelle: FactSet

Kursdaten

Ø Kurs 5 Tage Ø Volumen 5 Tage (Stk.)	199,29 EUR (0)
Ø Kurs 30 Tage Ø Volumen 30 Tage (Stk.)	198,61 EUR (0)
Ø Kurs 100 Tage Ø Volumen 100 Tage (Stk.)	180,05 EUR (0)
Ø Kurs 250 Tage Ø Volumen 250 Tage	163,69 EUR (2)
Hoch seit 1.1. Datum	210,60 EUR (20.06.2019)
Tief seit 1.1. Datum	140,30 EUR (02.01.2019)
52 Wochen Hoch Datum	210,60 EUR (20.06.2019)
52 Wochen Tief Datum	128,45 EUR (21.11.2018)

Alle Börsen für SONOVA HOLDING AG

Börse 	Datum	Zeit	Kurs	Gehandeltes Volumen	Trades
SIX Swiss Exchange	21.06.2024	17:30	271,20 CHF	73,23	2.027
London Stock Exchange European Trade Reporting	21.06.2024	17:20	271,35 CHF	2,37	4
Hannover	28.06.2019	08:00	196,05 EUR	0,00	2
Frankfurt	28.06.2019	10:14	199,15 EUR	0,02	2
FINRA other OTC Issues	21.06.2024	18:11	297,18 USD	0,01	3
Düsseldorf	28.06.2019	08:11	197,05 EUR	0,00	2
Berlin	28.06.2019	15:59	198,40 EUR	0,00	4

Firmenprofil

Firmenlogo



Kontaktdetails

SONOVA HOLDING AG

--

Laubisrütistrasse 28 - 8712 Stäfa

Telefon+41-58-928-33-33

Fax: +

E-mail: info@sonova.com

Firmenprofil

-

Vorstandsmitglieder

Arnd Kaldowski	Vorstandsvorsitzender
Birgit Conix	Vorstandsmitglied
Christophe Fond	Vorstandsmitglied
Katya Kruglova	Vorstandsmitglied
Ludger Althoff	Vorstandsmitglied
Martin Grieder	Vorstandsmitglied
Robert Woolley	Vorstandsmitglied
Victoria E. Carr-Brendel	Vorstandsmitglied

Aufsichtsrat

Lukas Braunschweiler	Verwaltungsratsmitglied
Adrian Widmer	Verwaltungsratsmitglied
Gilbert Achermann	Verwaltungsratsmitglied
Grégory Behar	Verwaltungsratsmitglied
Julie Tay	Verwaltungsratsmitglied
Lynn Bleil	Verwaltungsratsmitglied
Roland Diggelmann	Verwaltungsratsmitglied
Stacy Seng	Verwaltungsratsmitglied
Wolbrand Teunis C. van der Vis	Verwaltungsratsmitglied
Robert Spoerry	Verwaltungsratsvorsitzender