

## INDUTRADE AB

ISIN: SE0001515552

WKN: -

## Übersicht

16.08.2024 21:49:17

Kurs

26,42 EUR

Differenz  -0,90% (-0,24)

## Stammdaten

ISIN	SE0001515552
Symbol	INDT
Börse	Frankfurt
Währung	EUR
Branche	Industrie
Wertpapierkategorie	Aktie
Marktkapitalisierung (Mio)	9.710 EUR
Benchmark	OMX STOCKHOLM 30 INDEX

## Marktdaten

Geld (Volumen)	-
Brief (Volumen)	-
Eröffnung	26,62 EUR
Hoch	26,62 EUR
Tief	26,42 EUR
Schluss Vortag	26,66 EUR
VWAP	25,16 EUR
Volumen (Stück)	0
Gehandelte Stückzahl	0,00
Trades	3
Letztes Volumen	0

## Futures und Optionen

Zugehörige Futures	0
Zugehörige Optionen	-









5J



Die Wertentwicklung der Vergangenheit lässt keine verlässlichen Rückschlüsse auf die zukünftige Entwicklung eines Finanzinstruments zu.

Quelle: FactSet

## Aktuellstes Research

Branchen		
Datum	Überschrift	Download
16.08.2024	 Equity Weekly	
13.08.2024	 Aktienempfehlungen Österreich	
12.08.2024	 Global Equity Ratings	
12.08.2024	 Aktienempfehlungen Global	
09.08.2024	 Equity Weekly	

## Details

16.08.2024 21:49:17

## Kurs

26,42 EUR

Differenz ▼ -0,90% (-0,24)

## Stammdaten

ISIN	SE0001515552
Symbol	INDT
Börse	Frankfurt
Währung	EUR
Branche	Industrie
Wertpapierkategorie	Aktie
Marktkapitalisierung (Mio)	9.710 EUR
Benchmark	OMX STOCKHOLM 30 INDEX

## Marktdaten

Geld (Volumen)	-
Brief (Volumen)	-
Eröffnung	26,62 EUR
Hoch	26,62 EUR
Tief	26,42 EUR
Schluss Vortag	26,66 EUR
VWAP	25,16 EUR
Volumen (Stück)	0
Gehandelte Stückzahl	0,00
Trades	3
Letztes Volumen	0

## Performance und Risiko

	6M	1J	3J
Perf (%)	+8,10%	+50,46%	-2,15%
Perf (abs.)	+1,98	+8,86	-0,58
Beta	1,40	1,47	1,42
Volatilität	33,55	31,15	37,49

5J



Die Wertentwicklung der Vergangenheit lässt keine verlässlichen Rückschlüsse auf die zukünftige Entwicklung eines Finanzinstruments zu.

Quelle: FactSet

## Kursdaten

Ø Kurs 5 Tage   Ø Volumen 5 Tage (Stk.)	26,37 EUR (0)
Ø Kurs 30 Tage   Ø Volumen 30 Tage (Stk.)	26,08 EUR (0)
Ø Kurs 100 Tage   Ø Volumen 100 Tage (Stk.)	24,46 EUR (11)
Ø Kurs 250 Tage   Ø Volumen 250 Tage	22,16 EUR (19)
Hoch seit 1.1.   Datum	27,32 EUR (22.07.2024)
Tief seit 1.1.   Datum	21,05 EUR (17.01.2024)
52 Wochen Hoch   Datum	27,32 EUR (22.07.2024)
52 Wochen Tief   Datum	15,63 EUR (25.10.2023)

## Arbitrage Ansichten

Börse	Datum	Zeit	Kurs	Gehandeltes Volumen	Trades
Tradegate	16.08.2024	22:02	26,70 EUR	0,00	1
Stuttgart	16.08.2024	16:27	26,44 EUR	0,00	12
Nasdaq Stockholm	16.08.2024	18:00	308,20 SEK	26,58	875
München	16.08.2024	08:09	26,60 EUR	0,00	1
London Stock Exchange European Trade Reporting	16.08.2024	17:25	308,50 SEK	0,00	1
Hannover	16.08.2024	08:01	26,68 EUR	0,00	3
Frankfurt	16.08.2024	21:49	26,42 EUR	0,00	3

FINRA other OTC Issues	05.06.2024	20:56	24,50 USD	0,10	2
Berlin	16.08.2024	21:43	26,70 EUR	0,00	19

# Firmenprofil

## Firmenlogo

### Kontaktdetails

INDUTRADE AB

--

Box 6044, Raseborgsgatan 9 164 06 Kista

Telefon+46 8 703 03 00

Fax: +46 8 752 79 39

E-mail: [info@indutrade.se](mailto:info@indutrade.se)

## Firmenprofil

-