

## ORROEN ENERGY AB

ISIN: SE0000825820 WKN: 7187627

## Übersicht

26.04.2024 08:12:00

Kurs  
0,5944 EURDifferenz  -0,10% (-0,00)

## Stammdaten

ISIN	SE0000825820
Symbol	ORRON
Börse	Berlin
Währung	EUR
Branche	Versorger
Wertpapierkategorie	Aktie
Marktkapitalisierung (Mio)	179 EUR
Benchmark	OMX STOCKHOLM 30 INDEX

## Marktdaten

Geld (Volumen)	-
Brief (Volumen)	-
Eröffnung	0,5944 EUR
Hoch	0,5944 EUR
Tief	0,5944 EUR
Schluss Vortag	0,595 EUR
VWAP	-
Volumen (Stück)	0
Gehandelte Stückzahl	0,00
Trades	2
Letztes Volumen	0

## Futures und Optionen

Zugehörige Futures	25
Zugehörige Optionen	-











5J



Die Wertentwicklung der Vergangenheit lässt keine verlässlichen Rückschlüsse auf die zukünftige Entwicklung eines Finanzinstruments zu.

Quelle: FactSet

## Aktuellstes Research

Branchen			
Datum		Überschrift	Download
26.04.2024		Global Equity Ratings	
26.04.2024		Aktienempfehlungen Global	
15.04.2024		Aktienempfehlungen Österreich	
03.04.2024		Global Equity Ratings	
03.04.2024		Aktienempfehlungen Global	

## Details

26.04.2024 08:12:00

**Kurs**  
 0,5944 EUR

**Differenz** ▼ -0,10% (-0,00)

## Stammdaten

ISIN	SE0000825820
Symbol	ORRON
Börse	Berlin
Währung	EUR
Branche	Versorger
Wertpapierkategorie	Aktie
Marktkapitalisierung (Mio)	179 EUR
Benchmark	OMX STOCKHOLM 30 INDEX

## Marktdaten

Geld (Volumen)	-
Brief (Volumen)	-
Eröffnung	0,5944 EUR
Hoch	0,5944 EUR
Tief	0,5944 EUR
Schluss Vortag	0,595 EUR
VWAP	-
Volumen (Stück)	0
Gehandelte Stückzahl	0,00
Trades	2
Letztes Volumen	0

## Performance und Risiko

	6M	1J	3J
Perf (%)	+7,33%	-41,41%	-97,73%
Perf (abs.)	+0,04	-0,42	-25,63
Beta	1,45	1,40	1,42
Volatilität	50,18	51,09	232,02

5J



Die Wertentwicklung der Vergangenheit lässt keine verlässlichen Rückschlüsse auf die zukünftige Entwicklung eines Finanzinstruments zu.

Quelle: FactSet

## Kursdaten

Ø Kurs 5 Tage   Ø Volumen 5 Tage (Stk.)	0,6004 EUR (0)
Ø Kurs 30 Tage   Ø Volumen 30 Tage (Stk.)	0,6161 EUR (0)
Ø Kurs 100 Tage   Ø Volumen 100 Tage (Stk.)	0,6218 EUR (1)
Ø Kurs 250 Tage   Ø Volumen 250 Tage	0,7297 EUR (4)
Hoch seit 1.1.   Datum	0,6974 EUR (03.01.2024)
Tief seit 1.1.   Datum	0,5198 EUR (21.02.2024)
52 Wochen Hoch   Datum	1,1090 EUR (13.06.2023)
52 Wochen Tief   Datum	0,5198 EUR (21.02.2024)

## Alle Börsen für ORROEN ENERGY AB

Börse	Datum	Zeit	Kurs	Gehandeltes Volumen	Trades
Tradegate	26.04.2024	22:26	0,624 EUR	0,00	2
Stuttgart	26.04.2024	11:10	0,5984 EUR	0,00	5
Nasdaq Stockholm	26.04.2024	17:29	7,312 SEK	5,72	709
München	26.04.2024	08:11	0,6356 EUR	0,00	2
London Stock Exchange European Trade Reporting	26.04.2024	17:25	7,27 SEK	0,00	1
Frankfurt	26.04.2024	08:08	0,5944 EUR	0,00	2
FINRA other OTC Issues	08.04.2024	19:41	0,725 USD	0,01	2

Düsseldorf	26.04.2024	19:32	0,6194 EUR	0,00	7
Berlin	26.04.2024	08:12	0,5944 EUR	0,00	2

# Firmenprofil

## Firmenlogo



## Kontakt details

ORROEN ENERGY AB

--

Hovslagargatan 5 111 48 Stockholm

Telefon+46 8 440 54 50

Fax: +46 8 440 54 59

E-mail: -

## Firmenprofil

-

### Vorstandsmitglieder

Nick Walker	Vorstandsvorsitzender
Alex Budden	Vorstandsmitglied
Daniel Fitzgerald	Vorstandsmitglied
David Michelis	Vorstandsmitglied
Edward Westropp	Vorstandsmitglied
Henrika Frykman	Vorstandsmitglied
Teitur Poulsen	Vorstandsmitglied
Zomo Fisher	Vorstandsmitglied

### Aufsichtsrat

Grace Reksten Skaugen	Aufsichtsratsvorsitzender
Charles Heppenstall	Aufsichtsratsmitglied
Jakob Bo Thomasen	Aufsichtsratsmitglied
Peggy Bertha Bruzelius	Aufsichtsratsmitglied
William Lundin	Aufsichtsratsmitglied