


MERCIALYS SA

ISIN: FR0010241638 WKN: -

Übersicht

03.05.2024 08:03:56		
Kurs	10,38 EUR	
Differenz		1,76% (0,18)

Stammdaten	
ISIN	FR0010241638
Symbol	MERY
Börse	München
Währung	EUR
Branche	Diverse
Wertpapierkategorie	Aktie
Marktkapitalisierung (Mio)	994 EUR
Benchmark	CAC 40 INDEX







Marktdaten	
Geld (Volumen)	-
Brief (Volumen)	-
Eröffnung	10,38 EUR
Hoch	10,38 EUR
Tief	10,38 EUR
Schluss Vortag	10,20 EUR
VWAP	10,42 EUR
Volumen (Stück)	0
Gehandelte Stückzahl	0,00
Trades	2
Letztes Volumen	0

Futures und Optionen	
Zugehörige Futures	-
Zugehörige Optionen	-



Die Wertentwicklung der Vergangenheit lässt keine verlässlichen Rückschlüsse auf die zukünftige Entwicklung eines Finanzinstruments zu.
Quelle: FactSet

Aktuellstes Research

Branchen		Märkte	
Datum		Überschrift	Download
29.04.2024		Aktienempfehlungen Österreich	
26.04.2024		Equity Weekly	
26.04.2024		Global Equity Ratings	
26.04.2024		Aktienempfehlungen Global	
19.04.2024		Equity Weekly	

Details

03.05.2024 08:03:56		
Kurs		
10,38 EUR		
Differenz		1,76% (0,18)

Stammdaten	
ISIN	FR0010241638
Symbol	MERY
Börse	München
Währung	EUR
Branche	Diverse
Wertpapierkategorie	Aktie
Marktkapitalisierung (Mio)	994 EUR
Benchmark	CAC 40 INDEX

Marktdaten	
Geld (Volumen)	-
Brief (Volumen)	-
Eröffnung	10,38 EUR
Hoch	10,38 EUR
Tief	10,38 EUR
Schluss Vortag	10,20 EUR
VWAP	10,42 EUR
Volumen (Stück)	0
Gehandelte Stückzahl	0,00
Trades	2
Letztes Volumen	0

Performance und Risiko			
	6M	1J	3J
Perf (%)	+24,54%	+28,54%	-2,90%
Perf (abs.)	+2,05	+2,31	-0,31
Beta	0,80	0,73	0,83
Volatilität	23,01	20,74	24,85



Die Wertentwicklung der Vergangenheit lässt keine verlässlichen Rückschlüsse auf die zukünftige Entwicklung eines Finanzinstruments zu.
Quelle: FactSet

Kursdaten	
Ø Kurs 5 Tage Ø Volumen 5 Tage (Stk.)	10,48 EUR (0)
Ø Kurs 30 Tage Ø Volumen 30 Tage (Stk.)	10,58 EUR (0)
Ø Kurs 100 Tage Ø Volumen 100 Tage (Stk.)	10,28 EUR (0)
Ø Kurs 250 Tage Ø Volumen 250 Tage	9,04 EUR (0)
Hoch seit 1.1. Datum	11,27 EUR (24.04.2024)
Tief seit 1.1. Datum	9,94 EUR (10.01.2024)
52 Wochen Hoch Datum	11,27 EUR (24.04.2024)
52 Wochen Tief Datum	7,45 EUR (31.05.2023)

Alle Börsen für MERIALYS SA					
Börse	Datum	Zeit	Kurs	Gehandeltes Volumen	Trades
Tradegate	03.05.2024	22:26	10,61 EUR	0,01	7
Stuttgart	03.05.2024	15:26	10,48 EUR	0,00	12
München	03.05.2024	08:03	10,38 EUR	0,00	2
London Stock Exchange European Trade Reporting	03.05.2024	17:30	10,55 EUR	0,00	2
Frankfurt	03.05.2024	08:05	10,37 EUR	0,00	2
FINRA other OTC Issues	22.04.2024	18:26	11,61 USD	0,00	2
Euronext Paris	03.05.2024	17:39	10,59 EUR	2,40	672

Euronext Milan MTF Trading After Hours	-	-	-	0,00	-
Düsseldorf	03.05.2024	08:11	10,36 EUR	0,00	3
Berlin	03.05.2024	21:50	10,60 EUR	0,00	18

Firmenprofil

Firmenlogo



Kontaktdetails
MERCIALYS SA
- -
- - - -
Telefon-
Fax: -
E-mail: -

Firmenprofil

-

Aufsichtsrat	
Éric Le Gentil	Aufsichtsratsvorsitzender
Dominique Dudan	Aufsichtsratsmitglied
Jean-Louis Constanza	Aufsichtsratsmitglied
Maël Aoustin	Aufsichtsratsmitglied
Pascale Roque	Aufsichtsratsmitglied
Stephanie Bensimon	Aufsichtsratsmitglied
Victoire Boissier	Aufsichtsratsmitglied
Élisabeth Cunin-Dieterle	Aufsichtsratsmitglied