

WESTON LTD., GEORGE

ISIN: CA9611485090 WKN: 961148509

Übersicht

16.07.2024 08:04:51

Kurs

139,00 EUR

Differenz  -0,71% (-1,00)

Stammdaten

ISIN	CA9611485090
Symbol	WN
Börse	Berlin
Währung	EUR
Branche	Konsumgüter
Wertpapierkategorie	Aktie
Marktkapitalisierung (Mio)	18.592 EUR
Benchmark	S&P/TSX 60 INDEX

Marktdaten

Geld (Volumen)	139,00 EUR (88)
Brief (Volumen)	140,00 EUR (88)
Eröffnung	139,00 EUR
Hoch	139,00 EUR
Tief	139,00 EUR
Schluss Vortag	140,00 EUR
VWAP	-
Volumen (Stück)	0
Gehandelte Stückzahl	0,00
Trades	1
Letztes Volumen	0

Futures und Optionen

Zugehörige Futures	-
Zugehörige Optionen	-










5J



Die Wertentwicklung der Vergangenheit lässt keine verlässlichen Rückschlüsse auf die zukünftige Entwicklung eines Finanzinstruments zu.

Quelle: FactSet

Aktuellstes Research

Branchen		
Datum	Überschrift	Download
15.07.2024	 Aktienempfehlungen Global	
12.07.2024	 Equity Weekly	
12.07.2024	 Global Equity Ratings	
09.07.2024	 Aktienempfehlungen Österreich	
05.07.2024	 Equity Weekly	

Details

16.07.2024 08:04:51

Kurs

139,00 EUR

Differenz ▼ -0,71% (-1,00)

Stammdaten

ISIN	CA9611485090
Symbol	WN
Börse	Berlin
Währung	EUR
Branche	Konsumgüter
Wertpapierkategorie	Aktie
Marktkapitalisierung (Mio)	18.592 EUR
Benchmark	S&P/TSX 60 INDEX

Marktdaten

Geld (Volumen)	139,00 EUR (88)
Brief (Volumen)	140,00 EUR (88)
Eröffnung	139,00 EUR
Hoch	139,00 EUR
Tief	139,00 EUR
Schluss Vortag	140,00 EUR
VWAP	-
Volumen (Stück)	0
Gehandelte Stückzahl	0,00
Trades	1
Letztes Volumen	0

Performance und Risiko

	6M	1J	3J
Perf (%)	+21,74%	+35,92%	+72,84%
Perf (abs.)	+25,00	+37,00	+59,00
Beta	0,79	0,65	0,49
Volatilität	18,43	20,86	22,03

5J



Die Wertentwicklung der Vergangenheit lässt keine verlässlichen Rückschlüsse auf die zukünftige Entwicklung eines Finanzinstruments zu.

Quelle: FactSet

Kursdaten

Ø Kurs 5 Tage Ø Volumen 5 Tage (Stk.)	140,00 EUR (0)
Ø Kurs 30 Tage Ø Volumen 30 Tage (Stk.)	133,00 EUR (0)
Ø Kurs 100 Tage Ø Volumen 100 Tage (Stk.)	126,88 EUR (0)
Ø Kurs 250 Tage Ø Volumen 250 Tage	115,61 EUR (0)
Hoch seit 1.1. Datum	141,00 EUR (11.07.2024)
Tief seit 1.1. Datum	111,00 EUR (05.01.2024)
52 Wochen Hoch Datum	141,00 EUR (11.07.2024)
52 Wochen Tief Datum	99,00 EUR (30.10.2023)

Arbitrage Ansichten

Börse	Datum	Zeit	Kurs	Gehandeltes Volumen	Trades
Tradegate	15.07.2024	22:02	140,00 EUR	0,00	1
Toronto Stock Exchange	16.07.2024	21:02	207,13 CAD	8,67	407
Frankfurt	16.07.2024	08:37	139,00 EUR	0,00	1
FINRA other OTC Issues	02.07.2024	15:30	150,00 USD	0,03	2
Düsseldorf	16.07.2024	19:32	137,00 EUR	0,00	5
Berlin	16.07.2024	08:04	139,00 EUR	0,00	1

Firmenprofil

Firmenlogo



Kontakt details

GEORGE WESTON LTD.

--

22 Saint Clair Avenue East - M4T 2S7
Toronto

Telefon+1-416-922-2500

Fax: +

E-mail: -

Firmenprofil

-

Vorstandsmitglieder

Galen G. Weston	Vorstandsvorsitzender
Anemona Turcu	Vorstandsmitglied
Gordon A.M. Currie	Vorstandsmitglied
Khush Dadyburjor	Vorstandsmitglied
Rashid Wasti	Vorstandsmitglied
Richard Dufresne	Vorstandsmitglied

Aufsichtsrat

Barbara Stymiest	Aufsichtsratsmitglied
Cornell Wright	Aufsichtsratsmitglied
Gordon Nixon	Aufsichtsratsmitglied
M. Marianne Harris	Aufsichtsratsmitglied
Nancy Lockhart	Aufsichtsratsmitglied
Sarabjit Marwah	Aufsichtsratsmitglied