

# NTX

ISIN: **AT0000496476** WKN: -

## Übersicht

26.04.2024 17:50:00

Kurs

**1.382,32** EUR

Differenz ▲ 0,67% (9,16)

### Stammdaten

ISIN	AT0000496476
Symbol	-
Land	Europa
Anzahl der enthaltenen Werte im Index	30
Index-Typ	-
Wertpapierkategorie	Index

### Top 5

Name	Kurs	+/- (%)	Trend
OTP BANK P...	17.710,00	+2,79	<span style="color: green;">▲</span>
WIENERBERG...	33,18	+2,22	<span style="color: green;">▲</span>
RICHTER GE...	9.200,00	+1,38	<span style="color: green;">▲</span>
RAIFFEISEN...	18,25	+1,16	<span style="color: green;">▲</span>
VOESTALPIN...	25,30	+0,88	<span style="color: grey;">↔</span>

Intraday 1W 1M 6M 1J 3J

### Flop 5

Name	Kurs	+/- (%)	Trend
ANDRITZ AG	51,25	-2,19	<span style="color: red;">▼</span>
VERBUND AG	69,85	-1,55	<span style="color: red;">▼</span>
ERSTE GROU...	43,97	-1,12	<span style="color: red;">▼</span>
OMV AG	43,26	-0,92	<span style="color: grey;">↔</span>
SOC.PR.ENE...	132,60	-0,23	<span style="color: grey;">↔</span>

Intraday 1W 1M 6M 1J 3J



### Erste Group Produkte auf den Index

Produkttyp

# Produkte

Index-/Partizipations-Zertifikate

1



Die Wertentwicklung der Vergangenheit lässt keine verlässlichen Rückschlüsse auf die zukünftige Entwicklung eines Finanzinstruments zu.

Quelle: FactSet

### Aktuellstes Research

Märkte	Datum	Überschrift	Download
	26.04.2024	Global Equity Ratings	<a href="#">Download</a>
	26.04.2024	Aktienempfehlungen Global	<a href="#">Download</a>
	03.04.2024	Global Equity Ratings	<a href="#">Download</a>
	03.04.2024	Aktienempfehlungen Global	<a href="#">Download</a>
	26.03.2024	Global Strategy 2Q 2024	<a href="#">Download</a>

**Nähere Infos zu den Ländern &  
Regionen**

**➤ Märkte nach Region**

## Details

26.04.2024 17:50:00

Kurs

1.382,32 EUR

Differenz ▲ 0,67% (9,16)

### Stammdaten

ISIN	AT0000496476
Symbol	-
Land	Europa
Wertpapierkategorie	Index
Anzahl der enthaltenen Werte im Index	30

### Marktdaten

Eröffnung	1.373,45 EUR
Hoch	1.387,64 EUR
Tief	1.373,45 EUR
Schluss Vortag	1.373,16 EUR
Volumen (Mio.)	-
Volumen (Stück)	-

### Performance und Risiko

	6M	1J	3J
Perf (%)	+18,27%	+25,23%	+26,24%
Perf (abs.)	+213,58	+278,51	+287,33
Beta	-	-	-
Volatilität	11,53	13,13	19,84



5J

Die Wertentwicklung der Vergangenheit lässt keine verlässlichen Rückschlüsse auf die zukünftige Entwicklung eines Finanzinstruments zu.

Quelle: FactSet






















### Kursdaten

Ø Kurs 5 Tage   Ø Volumen 5 Tage (Stk.)	1.380,42 EUR (0)
Ø Kurs 30 Tage   Ø Volumen 30 Tage (Stk.)	1.365,43 EUR (0)
Ø Kurs 100 Tage   Ø Volumen 100 Tage (Stk.)	1.322,19 EUR (0)
Ø Kurs 250 Tage   Ø Volumen 250 Tage	1.224,21 EUR (0)
Hoch seit 1.1.   Datum	1.404,84 EUR (09.04.2024)
Tief seit 1.1.   Datum	1.248,77 EUR (17.01.2024)
52 Wochen Hoch   Datum	1.404,84 EUR (09.04.2024)
52 Wochen Tief   Datum	1.080,78 EUR (31.05.2023)

### Anzahl zugehöriger Erste Group Produkte

Produkttyp	# Produkte
Index-/Partizipations-Zertifikate	1

## Enthaltene Werte

Name  ISIN	Kurs	Diff %  Diff /-	Performance 	Datum Zeit	Gehandelte Stück  Umsatz Geld 
ALLEGRO.EU SA LU2237380790	7,358	2,95% 0,21		26.04.24 19:31:21	- -
ANDRITZ AG AT0000730007	51,25	-2,19% -1,15		26.04.24 17:35:02	214.744 11.086.281,55
BANCA TRANSILVANIA SA ROTLVAACNOR1	28,40	0,00% 0,00		26.04.24 16:59:53	349.608 10.025.884,75
BANK POLSKA KASA OPIEKI S... PLPEKAO00016	39,65	1,72% 0,67		26.04.24 19:31:31	- -
BAWAG GROUP AG AT0000BAWAG2	57,50	0,17% 0,10		26.04.24 17:35:17	177.422 10.219.925,60
CD PROJEKT S.A. PLOPTTC00011	26,55	-1,19% -0,32		26.04.24 20:29:22	523 13.701,88
CEZ AS CZ0005112300	854,50	0,65% 5,50		26.04.24 16:15:20	60.478 51.485.066,00
DINO POLSKA SA PLDINPL00011	89,56	5,49% 4,66		26.04.24 21:50:07	- -
ERSTE GROUP BANK AG AT0000652011	43,97	-1,12% -0,50		26.04.24 17:35:27	447.749 19.743.261,31
EVN AG AT0000741053	28,15	0,72% 0,20		26.04.24 17:35:00	202.294 5.708.042,40
KGHM POLSKA MIEDZ SA PLKGHM000017	32,04	1,62% 0,51		26.04.24 19:31:20	- -
KOMERCNI BANKA CZ0008019106	862,00	0,06% 0,50		26.04.24 16:15:30	139.640 120.551.522,50
KRKA,TOV.ZDRAVIL,DD,NOVO ... SI0031102120	64,80	-% -		26.04.24 14:20:00	- -
LPP SA PLLPP0000011	3.558,00	3,73% 128,00		26.04.24 19:31:31	- -
MBANK SA PLBRE0000012	149,35	1,32% 1,95		26.04.24 17:15:39	- -
MOL MAGYAR OLAJ-ÉS GÁZIPA... HU0000153937	3.004,00	0,20% 6,00		26.04.24 17:20:00	510.720 1.533.831.664,00
OMV AG AT0000743059	43,26	-0,92% -0,40		26.04.24 17:35:02	362.684 15.715.397,82
OMV PETROM S.A. NAM.-AKT.... ROSNPPACNOR9	0,689	0,29% 0,00		26.04.24 16:50:08	5.210.879 3.596.424,22
ORLEN SA PLPKN0000018	15,392	0,26% 0,04		26.04.24 19:31:22	- -
OTP BANK PLC HU0000061726	17.710,00	2,79% 480,00		26.04.24 17:20:00	623.586 10.989.203.785,00
PGE POLSKA GRUPA ENERGETY... PLPGER000010	11,97	-% -		26.04.24 16:50:00	- -
POWSZECHNA KASA OSZCZEDNO... PLPKO0000016	14,11	-0,63% -0,09		26.04.24 19:31:31	- -
POWSZECHNY ZAKLAD UBEZPIE... PLPZU0000011	11,74	0,90% 0,11		26.04.24 19:30:20	- -
RAIFFEISEN BANK INTERNATI... AT0000606306	18,25	1,16% 0,21		26.04.24 17:35:00	176.038 3.212.076,59
RICHTER GEDEON VEGYESZETI... HU0000123096	9.200,00	1,38% 125,00		26.04.24 17:20:00	186.217 1.705.691.035,00

SANTANDER BANK POLSKA SA PLBZ00000044	129,35	0,58% 0,75	█	26.04.24 19:31:30	- -
SOC.PR.ENER.ELEC.H.HIDROE... RO4Q0Z5RO1B6	132,60	-0,23% -0,30		26.04.24 16:56:33	33.249 4.423.456,90
VERBUND AG AT0000746409	69,85	-1,55% -1,10		26.04.24 17:35:24	77.200 5.404.449,60
VOESTALPINE AG AT0000937503	25,30	0,88% 0,22	█	26.04.24 17:35:23	146.676 3.717.359,48
WIENERBERGER AG AT0000831706	33,18	2,22% 0,72	█	26.04.24 17:36:16	523.756 17.316.170,70