

NTX

ISIN: **AT0000496476** WKN: -

Übersicht

17.04.2024 17:50:00

Kurs

1.360,58 EUR

Differenz ▲ 1,20% (16,18)

Stammdaten

ISIN	AT0000496476
Symbol	-
Land	Europa
Anzahl der enthaltenen Werte im Index	30
Index-Typ	-
Wertpapierkategorie	Index

Top 5

Name	Kurs	+/- (%)	Trend
BAWAG GROU...	54,30	+1,97	▲
MOL MAGYAR...	3.026,00	+1,95	▲
WIENERBERG...	32,82	+1,30	▲
ERSTE GROU...	41,95	+1,08	▲
OTP BANK P...	17.210,00	+1,06	▲

Intraday 1W 1M 6M 1J 3J

Flop 5

Name	Kurs	+/- (%)	Trend
VOESTALPIN...	24,84	-2,20	▼
VERBUND AG	69,90	-1,89	▼
CEZ AS	880,00	-0,45	↔
KOMERCNI B...	868,00	-0,12	↔

Intraday 1W 1M 6M 1J 3J



Nähere Infos zu den Ländern &

Erste Group Produkte auf den Index

Produkttyp

Produkte

Index-/Partizipations-Zertifikate

1



5J

Die Wertentwicklung der Vergangenheit lässt keine verlässlichen Rückschlüsse auf die zukünftige Entwicklung eines Finanzinstruments zu.

Quelle: FactSet

Aktuellstes Research

Märkte

Datum	Überschrift	Download
03.04.2024	Global Equity Ratings	
03.04.2024	Aktienempfehlungen Global	
26.03.2024	Global Strategy 2Q 2024	
26.03.2024	Global Strategy 2Q 2024	
13.03.2024	Global Equity Ratings	

Regionen

➤ Märkte nach Region

Details

17.04.2024 17:50:00

Kurs

1.360,58 EUR

Differenz ▲ 1,20% (16,18)

Stammdaten

ISIN	AT0000496476
Symbol	-
Land	Europa
Wertpapierkategorie	Index
Anzahl der enthaltenen Werte im Index	30

Marktdaten

Eröffnung	1.344,56 EUR
Hoch	1.367,64 EUR
Tief	1.344,56 EUR
Schluss Vortag	1.344,40 EUR
Volumen (Mio.)	-
Volumen (Stück)	-

Performance und Risiko

	6M	1J	3J
Perf (%)	+14,49%	+23,71%	+24,47%
Perf (abs.)	+172,19	+260,73	+267,44
Beta	-	-	-
Volatilität	11,88	13,22	19,86

5J



Die Wertentwicklung der Vergangenheit lässt keine verlässlichen Rückschlüsse auf die zukünftige Entwicklung eines Finanzinstruments zu.

Quelle: FactSet

























Kursdaten

Ø Kurs 5 Tage Ø Volumen 5 Tage (Stk.)	1.369,44 EUR (0)
Ø Kurs 30 Tage Ø Volumen 30 Tage (Stk.)	1.352,62 EUR (0)
Ø Kurs 100 Tage Ø Volumen 100 Tage (Stk.)	1.314,00 EUR (0)
Ø Kurs 250 Tage Ø Volumen 250 Tage	1.216,84 EUR (0)
Hoch seit 1.1. Datum	1.404,84 EUR (09.04.2024)
Tief seit 1.1. Datum	1.248,77 EUR (17.01.2024)
52 Wochen Hoch Datum	1.404,84 EUR (09.04.2024)
52 Wochen Tief Datum	1.080,78 EUR (31.05.2023)

Anzahl zugehöriger Erste Group Produkte

Produkttyp	# Produkte
Index-/Partizipations-Zertifikate	1

Enthaltene Werte

Name  ISIN	Kurs	Diff %  Diff /-	Performance 	Datum Zeit	Gehandelte Stück  Umsatz Geld 
ALLEGRO.EU SA LU2237380790	7,035	2,33% 0,16		17.04.24 19:31:31	- -
ANDRITZ AG AT0000730007	57,00	0,00% 0,00		17.04.24 17:35:22	89.104 5.083.016,00
BANCA TRANSILVANIA SA ROTLVAACNOR1	28,75	1,05% 0,30		17.04.24 16:59:23	339.000 9.747.008,65
BANK POLSKA KASA OPIEKI S... PLPEKAO00016	41,34	3,66% 1,46		17.04.24 19:31:27	- -
BAWAG GROUP AG AT0000BAWAG2	54,30	1,97% 1,05		17.04.24 17:35:05	144.584 7.851.239,25
CD PROJEKT S.A. PLOPTTC00011	25,56	1,23% 0,31		17.04.24 19:31:30	- -
CEZ AS CZ0005112300	880,00	-0,45% -4,00		17.04.24 16:15:38	151.633 133.203.284,00
DINO POLSKA SA PLDINPL00011	82,92	-1,38% -1,16		17.04.24 21:50:04	- -
ERSTE GROUP BANK AG AT0000652011	41,95	1,08% 0,45		17.04.24 17:35:13	332.482 13.937.811,12
EVN AG AT0000741053	25,90	0,58% 0,15		17.04.24 17:35:24	96.583 2.504.050,00
KGHM POLSKA MIEDZ SA PLKGHM000017	33,12	5,01% 1,58		17.04.24 20:44:58	368 11.908,66
KOMERCNI BANKA CZ0008019106	868,00	-0,12% -1,00		17.04.24 16:15:11	154.456 133.877.150,00
KRKA,TOV.ZDRAVIL,DD,NOVO ... SI0031102120	125,00	0,81% 1,00		17.04.24 15:01:25	1.802 225.021,50
LPP SA PLLPP0000011	3.446,00	0,53% 18,00		17.04.24 19:31:26	- -
MBANK SA PLBRE0000012	197,80	-% -		17.04.24 16:50:00	- -
MOL MAGYAR OLAJ-ÉS GÁZIPA... HU0000153937	3.026,00	1,95% 58,00		17.04.24 17:19:59	344.069 1.038.856.002,00
OMV AG AT0000743059	44,06	0,05% 0,02		17.04.24 17:35:11	340.309 14.988.523,34
OMV PETROM S.A. NAM.-AKT.... ROSNPPACNOR9	0,685	0,88% 0,01		17.04.24 16:50:33	17.069.043 11.699.386,17
ORLEN SA PLPKN0000018	15,336	2,55% 0,38		17.04.24 19:31:32	- -
OTP BANK PLC HU0000061726	17.210,00	1,06% 180,00		17.04.24 17:20:00	406.202 7.018.727.635,00
PGE POLSKA GRUPA ENERGETY... PLPGER000010	11,97	-% -		17.04.24 16:50:00	- -
POWSZECHNA KASA OSZCZEDNO... PLPKO0000016	13,17	5,07% 0,64		17.04.24 19:31:27	- -
POWSZECHNY ZAKLAD UBEZPIE... PLPZU0000011	11,30	1,62% 0,18		17.04.24 19:30:35	- -
RAIFFEISEN BANK INTERNATI... AT0000606306	17,26	0,82% 0,14		17.04.24 17:35:15	232.408 4.003.533,89
RICHTER GEDEON VEGYESZETI... HU0000123096	9.055,00	0,22% 20,00		17.04.24 17:20:00	371.665 3.363.359.610,00

SANTANDER BANK POLSKA SA PLBZ00000044	126,10	2,73% 3,35		17.04.24 19:31:26	- -
SOC.PR.ENER.ELEC.H.HIDROE... RO4Q0Z5RO1B6	132,00	0,15% 0,20		17.04.24 16:54:31	215.637 28.467.967,20
VERBUND AG AT0000746409	69,90	-1,89% -1,35		17.04.24 17:35:29	143.291 10.062.528,10
VOESTALPINE AG AT0000937503	24,84	-2,20% -0,56		17.04.24 17:35:03	218.471 5.468.637,30
WIENERBERGER AG AT0000831706	32,82	1,30% 0,42		17.04.24 17:35:15	327.955 10.772.746,14