

# HOIST FINANCE AB NAMN-AKTIER O.N.

ISIN: **SE0006887063** WKN: -

## Übersicht

17.07.2024 21:43:02

**Kurs**  
4,96 EUR

**Differenz**  2,59% (0,13)

### Stammdaten

ISIN	SE0006887063
Symbol	HOFI
Börse	Berlin
Währung	EUR
Branche	Finanzsektor
Wertpapierkategorie	Aktie
Marktkapitalisierung (Mio)	443 EUR
Benchmark	OMX STOCKHOLM 30 INDEX

### Marktdaten

Geld (Volumen)	-
Brief (Volumen)	-
Eröffnung	4,845 EUR
Hoch	4,96 EUR
Tief	4,815 EUR
Schluss Vortag	4,835 EUR
VWAP	-
Volumen (Stück)	0
Gehandelte Stückzahl	0,00
Trades	19
Letztes Volumen	0

### Futures und Optionen

Zugehörige Futures	-
Zugehörige Optionen	-






5J



Die Wertentwicklung der Vergangenheit lässt keine verlässlichen Rückschlüsse auf die zukünftige Entwicklung eines Finanzinstruments zu.

Quelle: FactSet

### Aktuellstes Research

Branchen		
Datum	Überschrift	Download
15.07.2024	 Aktienempfehlungen Global	
12.07.2024	 Global Equity Ratings	
09.07.2024	 Aktienempfehlungen Österreich	
28.06.2024	 Equity Weekly	
24.06.2024	 Aktienempfehlungen Österreich	

## Details

17.07.2024 21:43:02

## Kurs

4,96 EUR

Differenz ▲ 2,59% (0,13)

## Stammdaten

ISIN	SE0006887063
Symbol	HOFI
Börse	Berlin
Währung	EUR
Branche	Finanzsektor
Wertpapierkategorie	Aktie
Marktkapitalisierung (Mio)	443 EUR
Benchmark	OMX STOCKHOLM 30 INDEX

## Marktdaten

Geld (Volumen)	-
Brief (Volumen)	-
Eröffnung	4,845 EUR
Hoch	4,96 EUR
Tief	4,815 EUR
Schluss Vortag	4,835 EUR
VWAP	-
Volumen (Stück)	0
Gehandelte Stückzahl	0,00
Trades	19
Letztes Volumen	0

## Performance und Risiko

	6M	1J	3J
Perf (%)	+61,83%	+93,00%	+38,78%
Perf (abs.)	+1,90	+2,39	+1,39
Beta	0,87	0,81	0,81
Volatilität	48,38	46,02	42,63

5J



Die Wertentwicklung der Vergangenheit lässt keine verlässlichen Rückschlüsse auf die zukünftige Entwicklung eines Finanzinstruments zu.

Quelle: FactSet

## Kursdaten

Ø Kurs 5 Tage   Ø Volumen 5 Tage (Stk.)	4,71 EUR (0)
Ø Kurs 30 Tage   Ø Volumen 30 Tage (Stk.)	4,78 EUR (0)
Ø Kurs 100 Tage   Ø Volumen 100 Tage (Stk.)	4,58 EUR (0)
Ø Kurs 250 Tage   Ø Volumen 250 Tage	3,56 EUR (4)
Hoch seit 1.1.   Datum	5,24 EUR (07.05.2024)
Tief seit 1.1.   Datum	2,96 EUR (19.01.2024)
52 Wochen Hoch   Datum	5,24 EUR (07.05.2024)
52 Wochen Tief   Datum	2,19 EUR (25.10.2023)

## Arbitrage Ansichten

Börse	Datum	Zeit	Kurs	Gehandeltes Volumen	Trades
Nasdaq Stockholm	17.07.2024	18:00	57,20 SEK	5,14	398
München	17.07.2024	08:18	4,785 EUR	0,00	2
London Stock Exchange European Trade Reporting	17.07.2024	17:25	57,00 SEK	0,00	2
Frankfurt	17.07.2024	17:15	4,87 EUR	0,00	7
Düsseldorf	17.07.2024	19:30	4,855 EUR	0,00	6
Berlin	17.07.2024	21:43	4,96 EUR	0,00	19

# Firmenprofil

## Firmenlogo

### Kontaktdetails

HOIST FINANCE AB

--

----

Telefon-

Fax: -

E-mail: -

## Firmenprofil

-