

## PARAMOUNT RESOURCES LTD. CLASS A

ISIN: CA6993202069 WKN: -

## Übersicht

21.06.2024 21:56:28

Kurs

21,92 USD

Differenz  -2,27% (-0,51)

## Stammdaten

ISIN CA6993202069

Symbol POU

Börse FINRA other OTC  
Issues

Währung USD

Branche Energie / Rohstoffe

Wertpapierkategorie Aktie

Marktkapitalisierung 2.997 EUR  
(Mio)

Benchmark S&amp;P/TSX 60 INDEX

## Marktdaten

Geld (Volumen) -

Brief (Volumen) -

Eröffnung 22,2401 USD

Hoch 22,35 USD

Tief 21,88 USD

Schluss Vortag 22,43 USD

VWAP 22,072855 USD

Volumen (Stück) 18.399

Gehandelte Stückzahl 406.059,60

Trades 103

Letztes Volumen 100

## Futures und Optionen

Zugehörige Futures -

Zugehörige Optionen -











5J



Die Wertentwicklung der Vergangenheit lässt keine verlässlichen Rückschlüsse auf die zukünftige Entwicklung eines Finanzinstruments zu.

Quelle: FactSet

## Aktuellstes Research

Branchen		
Datum	Überschrift	Download
21.06.2024	 Global Equity Ratings	
21.06.2024	 Aktienempfehlungen Global	
14.06.2024	 Equity Weekly	
14.06.2024	 Global Equity Ratings	
14.06.2024	 Aktienempfehlungen Global	

## Details

21.06.2024 21:56:28

## Kurs

21,92 USD

Differenz  -2,27% (-0,51)

## Stammdaten

ISIN	CA6993202069
Symbol	POU
Börse	FINRA other OTC Issues
Währung	USD
Branche	Energie / Rohstoffe
Wertpapierkategorie	Aktie
Marktkapitalisierung (Mio)	2.997 EUR
Benchmark	S&P/TSX 60 INDEX

## Marktdaten

Geld (Volumen)	-
Brief (Volumen)	-
Eröffnung	22,2401 USD
Hoch	22,35 USD
Tief	21,88 USD
Schluss Vortag	22,43 USD
VWAP	22,072855 USD
Volumen (Stück)	18.399
Gehandelte Stückzahl	406.059,60
Trades	103
Letztes Volumen	100

## Performance und Risiko

	6M	1J	3J
Perf (%)	+11,21%	-2,92%	+65,31%
Perf (abs.)	+2,21	-0,66	+8,66
Beta	0,91	0,71	1,73
Volatilität	32,90	30,75	47,81

5J



Die Wertentwicklung der Vergangenheit lässt keine verlässlichen Rückschlüsse auf die zukünftige Entwicklung eines Finanzinstruments zu.

Quelle: FactSet

## Kursdaten

Ø Kurs 5 Tage   Ø Volumen 5 Tage (Stk.)	22,39 USD (12.294)
Ø Kurs 30 Tage   Ø Volumen 30 Tage (Stk.)	23,24 USD (15.687)
Ø Kurs 100 Tage   Ø Volumen 100 Tage (Stk.)	21,62 USD (28.727)
Ø Kurs 250 Tage   Ø Volumen 250 Tage	21,74 USD (30.842)
Hoch seit 1.1.   Datum	24,84 USD (09.05.2024)
Tief seit 1.1.   Datum	18,19 USD (06.02.2024)
52 Wochen Hoch   Datum	24,95 USD (15.09.2023)
52 Wochen Tief   Datum	18,19 USD (06.02.2024)

## Arbitrage Ansichten

Börse 	Datum	Zeit	Kurs	Gehandeltes Volumen	Trades
Tradegate	21.06.2024	22:26	20,60 EUR	0,00	1
Toronto Stock Exchange	21.06.2024	22:00	30,03 CAD	13,26	1.866
Stuttgart	21.06.2024	21:53	20,20 EUR	0,00	8
München	21.06.2024	08:04	21,20 EUR	0,00	1
Frankfurt	21.06.2024	17:04	20,60 EUR	0,00	2
FINRA other OTC Issues	21.06.2024	21:56	21,92 USD	0,41	103
Düsseldorf	21.06.2024	19:31	20,40 EUR	0,00	6
Berlin	21.06.2024	08:04	20,80 EUR	0,00	1

# Firmenprofil

## Firmenlogo



## Kontakt details

PARAMOUNT RESOURCES LTD.

--

----

Telefon-

Fax: -

E-mail: -

## Firmenprofil

-

### Vorstandsmitglieder

James Riddell	Vorstandsvorsitzender
Bernard Lee	Vorstandsmitglied
D. Blake Reid	Vorstandsmitglied
E. Mitch Shier	Vorstandsmitglied
Garth Stotts	Vorstandsmitglied
Joerg Wittenberg	Vorstandsmitglied
John Williams	Vorstandsmitglied
Michael Han	Vorstandsmitglied
Paul Kinvig	Vorstandsmitglied
Phil G. Tahmazian	Vorstandsmitglied
Rod Sousa	Vorstandsmitglied

### Aufsichtsrat

Dirk Jungé	Aufsichtsratsmitglied
James Bell	Aufsichtsratsmitglied
Jill McAuley	Aufsichtsratsmitglied
Kim Proctor	Aufsichtsratsmitglied
Roderick MacLeod	Aufsichtsratsmitglied
Susan Riddell Rose	Aufsichtsratsmitglied
Wilfred Gobert	Aufsichtsratsmitglied