

BIRCHCLIFF ENERGY LTD.

ISIN: CA0906971035 WKN: -

Übersicht

21.06.2024 22:00:00

Kurs
5,87 CADDifferenz  -2,33% (-0,14)

Stammdaten

ISIN CA0906971035

Symbol BIR

Börse Toronto Stock Exchange

Währung CAD

Branche Energie / Rohstoffe

Wertpapierkategorie Aktie

Marktkapitalisierung 1.078 EUR (Mio)

Benchmark S&P/TSX 60 INDEX

Marktdaten

Geld (Volumen) 5,86 CAD (4.300)

Brief (Volumen) 5,90 CAD (300)

Eröffnung 6,01 CAD

Hoch 6,01 CAD

Tief 5,87 CAD

Schluss Vortag 6,01 CAD

VWAP 5,896414 CAD

Volumen (Stück) 1.114.668

Gehandelte Stückzahl 6.572.544,22

Trades 3.585

Letztes Volumen 400

Futures und Optionen

Zugehörige Futures -

Zugehörige Optionen -











5J



Die Wertentwicklung der Vergangenheit lässt keine verlässlichen Rückschlüsse auf die zukünftige Entwicklung eines Finanzinstruments zu.

Quelle: FactSet

Aktuellstes Research

Branchen		
Datum	Überschrift	Download
21.06.2024	 Global Equity Ratings	
21.06.2024	 Aktienempfehlungen Global	
14.06.2024	 Equity Weekly	
14.06.2024	 Global Equity Ratings	
14.06.2024	 Aktienempfehlungen Global	

Details

21.06.2024 22:00:00

Kurs

5,87 CAD

Differenz ▼ -2,33% (-0,14)

Stammdaten

ISIN	CA0906971035
Symbol	BIR
Börse	Toronto Stock Exchange
Währung	CAD
Branche	Energie / Rohstoffe
Wertpapierkategorie	Aktie
Marktkapitalisierung (Mio)	1.078 EUR
Benchmark	S&P/TSX 60 INDEX

Marktdaten

Geld (Volumen)	5,86 CAD (4.300)
Brief (Volumen)	5,90 CAD (300)
Eröffnung	6,01 CAD
Hoch	6,01 CAD
Tief	5,87 CAD
Schluss Vortag	6,01 CAD
VWAP	5,896414 CAD
Volumen (Stück)	1.114.668
Gehandelte Stückzahl	6.572.544,22
Trades	3.585
Letztes Volumen	400

Performance und Risiko

	6M	1J	3J
Perf (%)	+1,21%	-24,26%	+39,76%
Perf (abs.)	+0,07	-1,88	+1,67
Beta	1,25	1,03	1,55
Volatilität	40,37	37,03	44,35

5J



Die Wertentwicklung der Vergangenheit lässt keine verlässlichen Rückschlüsse auf die zukünftige Entwicklung eines Finanzinstruments zu.

Quelle: FactSet

Kursdaten

Ø Kurs 5 Tage Ø Volumen 5 Tage (Stk.)	5,98 CAD (965.821)
Ø Kurs 30 Tage Ø Volumen 30 Tage (Stk.)	6,02 CAD (1.152.317)
Ø Kurs 100 Tage Ø Volumen 100 Tage (Stk.)	5,58 CAD (1.287.463)
Ø Kurs 250 Tage Ø Volumen 250 Tage	6,57 CAD (1.369.921)
Hoch seit 1.1. Datum	6,53 CAD (12.06.2024)
Tief seit 1.1. Datum	4,61 CAD (05.02.2024)
52 Wochen Hoch Datum	8,68 CAD (09.08.2023)
52 Wochen Tief Datum	4,61 CAD (05.02.2024)

Arbitrage Ansichten

Börse	Datum	Zeit	Kurs	Gehandeltes Volumen	Trades
Tradegate	21.06.2024	22:26	4,016 EUR	0,01	3
Toronto Stock Exchange	21.06.2024	22:00	5,87 CAD	6,57	3.585
Stuttgart	21.06.2024	21:53	3,994 EUR	0,00	9
München	21.06.2024	08:04	4,107 EUR	0,00	1
Frankfurt	21.06.2024	08:05	4,071 EUR	0,00	2
FINRA other OTC Issues	21.06.2024	20:14	4,318 USD	0,84	14
Düsseldorf	21.06.2024	08:11	4,05 EUR	0,00	3
Berlin	21.06.2024	08:04	4,072 EUR	0,00	3

Firmenprofil

Firmenlogo



Kontakt details

BIRCHCLIFF ENERGY LTD.

--

Suite 2900, 5th Avenue S.W. 605 T2P 0L4
Calgary, AB

Telefon+1 403 261 6401

Fax: +1 403 261 6424

E-mail: info@birchcliffenergy.com

Firmenprofil

-

Vorstandsmitglieder

A. Jeffery Tonken	Vorstandsvorsitzender
Bruno P. Geremia	Vorstandsmitglied
Christopher A. Carlsen	Vorstandsmitglied
David M. Humphreys	Vorstandsmitglied
Hue Tran	Vorstandsmitglied
Myles R. Bosman	Vorstandsmitglied
Robyn Bourgeois	Vorstandsmitglied
Theo van der Werken	Vorstandsmitglied

Aufsichtsrat

A. Tonken	Aufsichtsratsvorsitzender
Cameron Proctor	Aufsichtsratsmitglied
Debbie Gerlach	Aufsichtsratsmitglied
Dennis Dawson	Aufsichtsratsmitglied
James Surbey	Aufsichtsratsmitglied
Stacey McDonald	Aufsichtsratsmitglied