

## BIRCHCLIFF ENERGY LTD.

ISIN: CA0906971035 WKN: -

## Übersicht

21.06.2024 22:00:00

Kurs  
5,87 CADDifferenz  -2,33% (-0,14)

## Stammdaten

ISIN CA0906971035

Symbol BIR

Börse Toronto Stock  
Exchange

Währung CAD

Branche Energie / Rohstoffe

Wertpapierkategorie Aktie

Marktkapitalisierung 1.078 EUR  
(Mio)

Benchmark S&amp;P/TSX 60 INDEX

## Marktdaten

Geld (Volumen) 5,86 CAD (4.300)

Brief (Volumen) 5,90 CAD (300)

Eröffnung 6,01 CAD

Hoch 6,01 CAD

Tief 5,87 CAD

Schluss Vortag 6,01 CAD

VWAP 5,896414 CAD

Volumen (Stück) 1.114.668

Gehandelte Stückzahl 6.572.544,22

Trades 3.585

Letztes Volumen 400

## Futures und Optionen

Zugehörige Futures -

Zugehörige Optionen -











5J



Die Wertentwicklung der Vergangenheit lässt keine verlässlichen Rückschlüsse auf die zukünftige Entwicklung eines Finanzinstruments zu.

Quelle: FactSet

## Aktuellstes Research

| Branchen   |   |   |
|------------|---|---|
| Datum      | Überschrift   | Download  |
| 21.06.2024 |  Global Equity Ratings     |  |
| 21.06.2024 |  Aktienempfehlungen Global |  |
| 14.06.2024 |  Equity Weekly             |  |
| 14.06.2024 |  Global Equity Ratings     |  |
| 14.06.2024 |  Aktienempfehlungen Global |  |

## Details

21.06.2024 22:00:00

## Kurs

5,87 CAD

Differenz  -2,33% (-0,14)

## Stammdaten

|                            |                        |
|----------------------------|------------------------|
| ISIN                       | CA0906971035           |
| Symbol                     | BIR                    |
| Börse                      | Toronto Stock Exchange |
| Währung                    | CAD                    |
| Branche                    | Energie / Rohstoffe    |
| Wertpapierkategorie        | Aktie                  |
| Marktkapitalisierung (Mio) | 1.078 EUR              |
| Benchmark                  | S&P/TSX 60 INDEX       |

## Marktdaten

|                      |                  |
|----------------------|------------------|
| Geld (Volumen)       | 5,86 CAD (4.300) |
| Brief (Volumen)      | 5,90 CAD (300)   |
| Eröffnung            | 6,01 CAD         |
| Hoch                 | 6,01 CAD         |
| Tief                 | 5,87 CAD         |
| Schluss Vortag       | 6,01 CAD         |
| VWAP                 | 5,896414 CAD     |
| Volumen (Stück)      | 1.114.668        |
| Gehandelte Stückzahl | 6.572.544,22     |
| Trades               | 3.585            |
| Letztes Volumen      | 400              |

## Performance und Risiko

|             | 6M     | 1J      | 3J      |
|-------------|--------|---------|---------|
| Perf (%)    | +1,21% | -24,26% | +39,76% |
| Perf (abs.) | +0,07  | -1,88   | +1,67   |
| Beta        | 1,25   | 1,03    | 1,55    |
| Volatilität | 40,37  | 37,03   | 44,35   |

5J



Die Wertentwicklung der Vergangenheit lässt keine verlässlichen Rückschlüsse auf die zukünftige Entwicklung eines Finanzinstruments zu.

Quelle: FactSet

## Kursdaten

|   |                       |
|---|-----------------------|
| Ø Kurs 5 Tage   Ø Volumen 5 Tage (Stk.)     | 5,98 CAD (965.821)    |
| Ø Kurs 30 Tage   Ø Volumen 30 Tage (Stk.)   | 6,02 CAD (1.152.317)  |
| Ø Kurs 100 Tage   Ø Volumen 100 Tage (Stk.) | 5,58 CAD (1.287.463)  |
| Ø Kurs 250 Tage   Ø Volumen 250 Tage        | 6,57 CAD (1.369.921)  |
| Hoch seit 1.1.   Datum                      | 6,53 CAD (12.06.2024) |
| Tief seit 1.1.   Datum                      | 4,61 CAD (05.02.2024) |
| 52 Wochen Hoch   Datum                      | 8,68 CAD (09.08.2023) |
| 52 Wochen Tief   Datum                      | 4,61 CAD (05.02.2024) |

## Arbitrage Ansichten

| Börse  | Datum      | Zeit  | Kurs      | Gehandeltes Volumen | Trades |
|---|------------|-------|-----------|---------------------|--------|
| Tradegate   | 21.06.2024 | 22:26 | 4,016 EUR | 0,01                | 3      |
| Toronto Stock Exchange  | 21.06.2024 | 22:00 | 5,87 CAD  | 6,57                | 3.585  |
| Stuttgart   | 21.06.2024 | 21:53 | 3,994 EUR | 0,00                | 9      |
| München   | 21.06.2024 | 08:04 | 4,107 EUR | 0,00                | 1      |
| Frankfurt   | 21.06.2024 | 08:05 | 4,071 EUR | 0,00                | 2      |
| FINRA other OTC Issues  | 21.06.2024 | 20:14 | 4,318 USD | 0,84                | 14     |
| Düsseldorf  | 21.06.2024 | 08:11 | 4,05 EUR  | 0,00                | 3      |
| Berlin  | 21.06.2024 | 08:04 | 4,072 EUR | 0,00                | 3      |

## Firmenprofil

### Firmenlogo



### Kontakt details

BIRCHCLIFF ENERGY LTD.

--

Suite 2900, 5th Avenue S.W. 605 T2P 0L4  
Calgary, AB

Telefon+1 403 261 6401

Fax: +1 403 261 6424

E-mail: [info@birchcliffenergy.com](mailto:info@birchcliffenergy.com)

### Firmenprofil

-

#### Vorstandsmitglieder

|                        |                       |
|------------------------|-----------------------|
| A. Jeffery Tonken      | Vorstandsvorsitzender |
| Bruno P. Geremia       | Vorstandsmitglied     |
| Christopher A. Carlsen | Vorstandsmitglied     |
| David M. Humphreys     | Vorstandsmitglied     |
| Hue Tran               | Vorstandsmitglied     |
| Myles R. Bosman        | Vorstandsmitglied     |
| Robyn Bourgeois        | Vorstandsmitglied     |
| Theo van der Werken    | Vorstandsmitglied     |

#### Aufsichtsrat

|                 |                           |
|-----------------|---------------------------|
| A. Tonken       | Aufsichtsratsvorsitzender |
| Cameron Proctor | Aufsichtsratsmitglied     |
| Debbie Gerlach  | Aufsichtsratsmitglied     |
| Dennis Dawson   | Aufsichtsratsmitglied     |
| James Surbey    | Aufsichtsratsmitglied     |
| Stacey McDonald | Aufsichtsratsmitglied     |