

## BIRCHCLIFF ENERGY LTD.

ISIN: CA0906971035 WKN: -

## Übersicht

14.06.2024 22:00:00

Kurs

6,00 CAD

Differenz  -1,32% (-0,08)

## Stammdaten

ISIN CA0906971035

Symbol BIR

Börse Toronto Stock Exchange

Währung CAD

Branche Energie / Rohstoffe

Wertpapierkategorie Aktie

Marktkapitalisierung 1.098 EUR (Mio)

Benchmark S&amp;P/TSX 60 INDEX

## Marktdaten

Geld (Volumen) 5,99 CAD (4.400)

Brief (Volumen) 6,01 CAD (26.500)

Eröffnung 6,06 CAD

Hoch 6,14 CAD

Tief 5,94 CAD

Schluss Vortag 6,0800 CAD

VWAP 6,015189 CAD

Volumen (Stück) 1.074.906

Gehandelte Stückzahl 6.465.762,88

Trades 2.527

Letztes Volumen 200

## Futures und Optionen

Zugehörige Futures -

Zugehörige Optionen -





5J



Die Wertentwicklung der Vergangenheit lässt keine verlässlichen Rückschlüsse auf die zukünftige Entwicklung eines Finanzinstruments zu.

Quelle: FactSet

## Aktuellstes Research

Branchen		
Datum	Überschrift	Download
14.06.2024	 Equity Weekly	
14.06.2024	 Global Equity Ratings	
14.06.2024	 Aktienempfehlungen Global	
11.06.2024	 Aktienempfehlungen Österreich	
07.06.2024	 Equity Weekly	

## Details

14.06.2024 22:00:00

Kurs

6,00 CAD

Differenz 📉 -1,32% (-0,08)

## Stammdaten

ISIN	CA0906971035
Symbol	BIR
Börse	Toronto Stock Exchange
Währung	CAD
Branche	Energie / Rohstoffe
Wertpapierkategorie	Aktie
Marktkapitalisierung (Mio)	1.098 EUR
Benchmark	S&P/TSX 60 INDEX

## Marktdaten

Geld (Volumen)	5,99 CAD (4.400)
Brief (Volumen)	6,01 CAD (26.500)
Eröffnung	6,06 CAD
Hoch	6,14 CAD
Tief	5,94 CAD
Schluss Vortag	6,0800 CAD
VWAP	6,015189 CAD
Volumen (Stück)	1.074.906
Gehandelte Stückzahl	6.465.762,88
Trades	2.527
Letztes Volumen	200

## Performance und Risiko

	6M	1J	3J
Perf (%)	-1,15%	-19,79%	+43,54%
Perf (abs.)	-0,07	-1,48	+1,82
Beta	1,18	1,03	1,56
Volatilität	40,27	37,28	44,41

5J



Die Wertentwicklung der Vergangenheit lässt keine verlässlichen Rückschlüsse auf die zukünftige Entwicklung eines Finanzinstruments zu.

Quelle: FactSet

## Kursdaten

Ø Kurs 5 Tage   Ø Volumen 5 Tage (Stk.)	6,25 CAD (1.236.411)
Ø Kurs 30 Tage   Ø Volumen 30 Tage (Stk.)	5,98 CAD (1.155.197)
Ø Kurs 100 Tage   Ø Volumen 100 Tage (Stk.)	5,55 CAD (1.299.224)
Ø Kurs 250 Tage   Ø Volumen 250 Tage	6,60 CAD (1.367.731)
Hoch seit 1.1.   Datum	6,53 CAD (12.06.2024)
Tief seit 1.1.   Datum	4,61 CAD (05.02.2024)
52 Wochen Hoch   Datum	8,68 CAD (09.08.2023)
52 Wochen Tief   Datum	4,61 CAD (05.02.2024)

## Arbitrage Ansichten

Börse	Datum	Zeit	Kurs	Gehandeltes Volumen	Trades
Tradegate	14.06.2024	22:02	4,085 EUR	0,00	1
Toronto Stock Exchange	14.06.2024	22:00	6,00 CAD	6,47	2.527
Stuttgart	14.06.2024	17:48	4,094 EUR	0,00	9
München	14.06.2024	13:00	4,11 EUR	0,00	2
Frankfurt	14.06.2024	08:06	4,086 EUR	0,00	2
FINRA other OTC Issues	14.06.2024	21:45	4,36 USD	0,45	86
Düsseldorf	14.06.2024	08:11	4,028 EUR	0,00	3
Berlin	14.06.2024	08:09	4,085 EUR	0,00	3

## Firmenprofil

### Firmenlogo



### Kontakt details

BIRCHCLIFF ENERGY LTD.

--

Suite 2900, 5th Avenue S.W. 605 T2P 0L4  
Calgary, AB

Telefon+1 403 261 6401

Fax: +1 403 261 6424

E-mail: [info@birchcliffenergy.com](mailto:info@birchcliffenergy.com)

### Firmenprofil

-

#### Vorstandsmitglieder

A. Jeffery Tonken	Vorstandsvorsitzender
Bruno P. Geremia	Vorstandsmitglied
Christopher A. Carlsen	Vorstandsmitglied
David M. Humphreys	Vorstandsmitglied
Hue Tran	Vorstandsmitglied
Myles R. Bosman	Vorstandsmitglied
Robyn Bourgeois	Vorstandsmitglied
Theo van der Werken	Vorstandsmitglied

#### Aufsichtsrat

A. Tonken	Aufsichtsratsvorsitzender
Cameron Proctor	Aufsichtsratsmitglied
Debbie Gerlach	Aufsichtsratsmitglied
Dennis Dawson	Aufsichtsratsmitglied
James Surbey	Aufsichtsratsmitglied
Stacey McDonald	Aufsichtsratsmitglied