

# IBEX SMALL CAP

ISIN: **ES0SI0000021** WKN: -

## Übersicht

23.05.2024 17:35:24

Kurs

**8.811,50** EUR

Differenz ▼ -0,43% (-37,80)

### Stammdaten

ISIN	ES0SI0000021
Symbol	-
Land	Spanien
Anzahl der enthaltenen Werte im Index	29
Index-Typ	-
Wertpapierkategorie	Index

### Top 5

Name	Kurs	+ - (%)	Trend
TUBOS REUN...	0,742	+3,78	▲
BODEGAS RI...	4,28	+1,90	▲
RENTA CORP...	0,926	+1,76	▲
AZKOYEN S...	6,60	+1,23	▲
NEINOR HOM...	11,20	+1,08	▲

Intraday 1W 1M 6M 1J 3J

### Flop 5

Name	Kurs	+ - (%)	Trend
URBAS GRUP...	0,0038	-5,00	▼
BERKELEY E...	0,236	-4,45	▼
AEDAS HOME...	19,46	-3,66	▼
DEOLEO SA	0,231	-2,53	▼
AMPER SA	0,1128	-2,42	▼

Intraday 1W 1M 6M 1J 3J



Nähere Infos zu den Ländern &



Die Wertentwicklung der Vergangenheit lässt keine verlässlichen Rückschlüsse auf die zukünftige Entwicklung eines Finanzinstruments zu.

Quelle: FactSet

### Aktuellstes Research

Märkte		
Datum	Überschrift	Download
22.05.2024	Credit Markets Weekly	↓
22.05.2024	Credit Markets Weekly (DE)	↓
21.05.2024	Verbesserung der Stimmung in der Eurozone?	
17.05.2024	Wochenausblick	↓
17.05.2024	Week Ahead	↓

**Regionen**

➤ **Märkte nach Region**

## Details

23.05.2024 17:35:24

Kurs

**8.811,50** EURDifferenz  -0,43% (-37,80)

## Stammdaten

ISIN ES0SI0000021

Symbol -

Land Spanien

Wertpapierkategorie Index

Anzahl der enthaltenen Werte im Index 29

## Marktdaten

Eröffnung 8.848,50 EUR

Hoch 8.868,60 EUR

Tief 8.789,80 EUR

Schluss Vortag 8.849,30 EUR

Volumen (Mio.) -

Volumen (Stück) -

## Performance und Risiko

	6M	1J	3J
Perf (%)	+13,66%	+13,61%	+2,27%
Perf (abs.)	+1.059,30	+1.055,50	+195,30
Beta	-	-	-
Volatilität	10,89	11,17	15,31



5J

Die Wertentwicklung der Vergangenheit lässt keine verlässlichen Rückschlüsse auf die zukünftige Entwicklung eines Finanzinstruments zu.





Quelle: FactSet

## Kursdaten

Ø Kurs 5 Tage   Ø Volumen 5 Tage (Stk.)	8.832,02 EUR (0)
Ø Kurs 30 Tage   Ø Volumen 30 Tage (Stk.)	8.467,29 EUR (0)
Ø Kurs 100 Tage   Ø Volumen 100 Tage (Stk.)	8.084,70 EUR (0)
Ø Kurs 250 Tage   Ø Volumen 250 Tage	7.944,75 EUR (0)
Hoch seit 1.1.   Datum	8.902,90 EUR (20.05.2024)
Tief seit 1.1.   Datum	7.662,30 EUR (20.02.2024)
52 Wochen Hoch   Datum	8.902,90 EUR (20.05.2024)
52 Wochen Tief   Datum	7.313,30 EUR (26.10.2023)

## Enthaltene Werte

Name  ISIN	Kurs	Diff %  Diff /-	Performance 	Datum Zeit	Gehandelte Stück  Umsatz Geld 
AEDAS HOMES SA ES0105287009	19,46	-3,66% -0,74		23.05.24 17:36:23	21.107 416.272,30
AIRTFICIAL INTELLIGENCE ... ES0152768612	0,1336	0,00% 0,00		23.05.24 17:35:21	1.587.078 213.762,97
AMPER SA ES0109260531	0,1128	-2,42% -0,00		23.05.24 17:35:21	5.516.795 631.124,01
AUDAX RENOVABLES SA ES0136463017	1,918	-0,62% -0,01		23.05.24 17:35:40	168.494 325.060,41
AZKOYEN S.A. ACCIONES POR... ES0112458312	6,60	1,23% 0,08	█	23.05.24 17:35:21	3.980 26.207,62
BERKELEY ENERGIA LTD. AU000000BKY0	0,236	-4,45% -0,01		23.05.24 17:35:21	8.969.341 2.201.030,71
BODEGAS RIOJANAS S.A. ACC... ES0115002018	4,28	1,90% 0,08	█	23.05.24 17:35:21	2.266 9.723,44
DEOLEO SA ES0110047919	0,231	-2,53% -0,01		23.05.24 17:35:21	198.242 46.157,54
DISTRIBUIDORA INTL DE ALI... ES0126775032	0,0136	0,74% 0,00	█	23.05.24 17:41:26	17.885.750 241.839,79
DURO FELGUERA S.A. ACCION... ES0162600003	0,60	0,84% 0,01	█	23.05.24 17:35:21	85.220 50.901,38
ERCROS SA ES0125140A14	3,505	0,14% 0,01	█	23.05.24 17:35:21	59.268 207.672,47
GENERAL DE ALQUILER DE M... ES0141571192	1,39	-0,71% -0,01		23.05.24 17:35:21	12.520 17.517,73
GLOBAL DOMINION ACCESS SA ES0105130001	3,565	-0,42% -0,02		23.05.24 17:35:21	76.085 272.130,27
GRUPO ECOENER S.A. ACCION... ES0105548004	3,82	-0,78% -0,03		23.05.24 17:35:21	1.461 5.584,98
GRUPO EMPRESARIAL SAN JOS... ES0180918015	4,41	-0,68% -0,03		23.05.24 17:35:21	56.289 248.848,42
LAR ESPANA REAL ESTATE SO... ES0105015012	7,19	-2,18% -0,16		23.05.24 17:40:52	73.764 530.293,49
MIQUEL Y COSTAS Y MIQUEL ... ES0164180012	13,15	0,00% 0,00		23.05.24 17:35:30	6.707 87.331,20
NATURHOUSE HEALTH SA ES0105043006	1,63	0,31% 0,01	█	23.05.24 17:35:21	2.334 3.831,39
NEINOR HOMES SA ES0105251005	11,20	1,08% 0,12	█	23.05.24 17:35:21	13.066 146.416,02
NICOLÁS CORREA S.A. ACCIO... ES0166300212	6,78	-0,29% -0,02		23.05.24 17:35:21	788 5.349,90
NUEVA EXPRESION TEXTIL S... ES0126962069	0,325	-1,52% -0,01		23.05.24 17:35:21	712.963 230.513,16
OBRASCON HUARTE LAIN SA ES0142090317	0,4262	0,05% 0,00		23.05.24 17:41:29	7.722.098 3.282.322,42
ORYZON GENOMICS SA ES0167733015	1,932	-1,53% -0,03		23.05.24 17:35:21	77.645 150.957,52
PROMOTORA DE INFORMACIONE... ES0171743901	0,379	1,07% 0,00	█	23.05.24 17:35:21	45.615 16.900,75
PROSEGUR CASH S.A. ACCION... ES0105229001	0,526	-0,57% -0,00		23.05.24 17:35:21	433.192 227.677,11

RENTA CORPORACION REAL ES... ES0173365018	0,926	1,76% 0,02		23.05.24 17:35:21	20.686 18.796,07
SOLTEC POWER HOLDINGS SA ES0105513008	2,635	0,96% 0,03		23.05.24 17:35:21	181.638 480.406,40
TUBOS REUNIDOS SA ES0180850416	0,742	3,78% 0,03		23.05.24 17:35:21	1.637.598 1.209.336,04
URBAS GRUPO FINANCIERO SA ES0182280018	0,0038	-5,00% -0,00		23.05.24 17:35:21	39.808.105 154.259,96