

IBEX SMALL CAP

ISIN: ES0SI0000021 WKN: -

Übersicht

02.05.2024 17:35:25		
Kurs	8.363,10 EUR	
Differenz		1,30% (107,30)

Stammdaten	
ISIN	ES0SI0000021
Symbol	-
Land	Spanien
Anzahl der enthaltenen Werte im Index	29
Index-Typ	-
Wertpapierkategorie	Index

Top 5

Name	Kurs	+ - (%)	Trend
AMPER SA	0,116	+12,62	
PROMOTORA ...	0,368	+6,67	
OBRASCON H...	0,3512	+3,66	
NEINOR HOM...	10,86	+3,43	
TUBOS REUN...	0,652	+3,16	
Intraday 1W 1M 6M 1J 3J			

Flop 5

Name	Kurs	+ - (%)	Trend
NUEVA EXPR...	0,336	-2,61	
ORYZON GEN...	1,91	-2,55	
BERKELEY E...	0,2105	-2,32	
MIQUEL Y C...	11,35	-1,30	
GRUPO ECOE...	3,85	-1,28	
Intraday 1W 1M 6M 1J 3J			

Nähere Infos zu den Ländern &



Die Wertentwicklung der Vergangenheit lässt keine verlässlichen Rückschlüsse auf die zukünftige Entwicklung eines Finanzinstruments zu.
Quelle: FactSet

Aktuellstes Research

Märkte		
Datum	Überschrift	Download
02.05.2024	FX markets reflect uncertain interest rate outlook	
02.05.2024	FX-Märkte spiegeln unsicheres Zinsumfeld wider	
30.04.2024	Credit Markets Weekly	
30.04.2024	Credit Markets Weekly (DE)	
29.04.2024	Wie reagiert die Fed auf die jüngsten Daten?	

Regionen

➤ Märkte nach Region

Details

02.05.2024 17:35:25		
Kurs		
8.363,10 EUR		
Differenz		1,30% (107,30)

Stammdaten	
ISIN	ES0SI0000021
Symbol	-
Land	Spanien
Wertpapierkategorie	Index
Anzahl der enthaltenen Werte im Index	29

Marktdaten	
Eröffnung	8.276,10 EUR
Hoch	8.375,50 EUR
Tief	8.267,40 EUR
Schluss Vortag	8.255,80 EUR
Volumen (Mio.)	-
Volumen (Stück)	-

Performance und Risiko			
	6M	1J	3J
Perf (%)	+11,68%	+8,05%	-2,00%
Perf (abs.)	+874,60	+623,40	-170,30
Beta	-	-	-
Volatilität	11,18	11,21	15,39







Die Wertentwicklung der Vergangenheit lässt keine verlässlichen Rückschlüsse auf die zukünftige Entwicklung eines Finanzinstruments zu.
Quelle: FactSet

Kursdaten	
Ø Kurs 5 Tage Ø Volumen 5 Tage (Stk.)	8.246,76 EUR (0)
Ø Kurs 30 Tage Ø Volumen 30 Tage (Stk.)	8.124,43 EUR (0)
Ø Kurs 100 Tage Ø Volumen 100 Tage (Stk.)	7.962,32 EUR (0)
Ø Kurs 250 Tage Ø Volumen 250 Tage	7.883,04 EUR (0)
Hoch seit 1.1. Datum	8.385,20 EUR (12.04.2024)
Tief seit 1.1. Datum	7.662,30 EUR (20.02.2024)
52 Wochen Hoch Datum	8.385,20 EUR (12.04.2024)
52 Wochen Tief Datum	7.313,30 EUR (26.10.2023)

Enthaltene Werte

Name  ISIN	Kurs	Diff %  Diff -/	Performance 	Datum Zeit	Gehandelte Stück  Umsatz Geld 
AEDAS HOMES SA ES0105287009	19,20	2,45% 0,46		02.05.24 17:35:21	20.667 392.975,64
AIRIFICIAL INTELLIGENCE ... ES0152768612	0,126	0,32% 0,00		02.05.24 17:44:10	1.545.065 195.360,24
AMPER SA ES0109260531	0,116	12,62% 0,01		02.05.24 17:35:21	21.055.048 2.367.999,48
AUDAX RENOVABLES SA ES0136463017	1,74	2,59% 0,04		02.05.24 17:35:21	308.410 533.671,99
AZKOYEN S.A. ACCIONES POR... ES0112458312	6,14	-0,65% -0,04		02.05.24 17:35:21	5.380 33.503,94
BERKELEY ENERGIA LTD. AU000000BKYO	0,2105	-2,32% -0,01		02.05.24 17:35:21	900.385 191.257,20
BODEGAS RIOJANAS S.A. ACC... ES0115002018	4,12	0,00% 0,00		02.05.24 17:35:21	9 37,08
DEOLEO SA ES0110047919	0,221	0,91% 0,00		02.05.24 17:35:21	303.182 66.644,27
DISTRIBUIDORA INTL DE ALI... ES0126775032	0,0129	0,78% 0,00		02.05.24 17:35:21	17.258.682 223.383,18
DURO FELGUERA S.A. ACCION... ES0162600003	0,546	0,55% 0,00		02.05.24 17:35:21	134.306 72.782,05
ERCROS SA ES0125140A14	3,505	-0,43% -0,02		02.05.24 17:35:21	48.528 170.385,26
GENERAL DE ALQUILER DE M... ES0141571192	1,31	-1,13% -0,02		02.05.24 17:35:21	8.093 10.616,83
GLOBAL DOMINION ACCESS SA ES0105130001	3,485	-0,85% -0,03		02.05.24 17:35:21	156.918 547.956,94
GRUPO ECOENER S.A. ACCION... ES0105548004	3,85	-1,28% -0,05		02.05.24 17:35:21	723 2.784,05
GRUPO EMPRESARIAL SAN JOS... ES0180918015	4,06	-0,25% -0,01		02.05.24 17:35:21	15.989 64.953,62
LAR ESPANA REAL ESTATE SO... ES0105015012	7,04	3,07% 0,21		02.05.24 17:35:21	157.983 1.095.939,97
MIQUEL Y COSTAS Y MIQUEL ... ES0164180012	11,35	-1,30% -0,15		02.05.24 17:35:21	2.522 28.679,15
NATURHOUSE HEALTH SA ES0105043006	1,66	-0,60% -0,01		02.05.24 17:35:21	5.015 8.324,90
NEINOR HOMES SA ES0105251005	10,86	3,43% 0,36		02.05.24 17:35:21	45.255 483.767,20
NICOLÁS CORREA S.A. ACCIO... ES0166300212	7,04	2,90% 0,20		02.05.24 17:35:21	7.145 49.982,18
NUEVA EXPRESION TEXTIL S.... ES0126962069	0,336	-2,61% -0,01		02.05.24 17:35:21	44.172 14.824,88
OBRASCON HUARTE LAIN SA ES0142090317	0,3512	3,66% 0,01		02.05.24 17:35:21	3.456.225 1.202.480,54
ORYZON GENOMICS SA ES0167733015	1,91	-2,55% -0,05		02.05.24 17:35:21	125.601 243.676,90
PROMOTORA DE INFORMACIONE... ES0171743901	0,368	6,67% 0,02		02.05.24 17:35:21	376.956 136.205,73
PROSEGUR CASH S.A. ACCION... ES0105229001	0,519	-0,38% -0,00		02.05.24 17:35:21	135.313 70.382,01

RENTA CORPORACION REAL ES... ES0173365018	0,816	-1,21% -0,01		02.05.24 17:35:21	36.218 29.892,37
SOLTEC POWER HOLDINGS SA ES0105513008	2,285	0,44% 0,01		02.05.24 17:35:21	148.975 342.563,66
TUBOS REUNIDOS SA ES0180850416	0,652	3,16% 0,02		02.05.24 17:35:21	733.384 469.563,85
URBAS GRUPO FINANCIERO SA ES0182280018	0,0042	2,44% 0,00		02.05.24 17:35:21	40.291.735 168.847,29