

AENA SA

ISIN: ES0105046009

WKN: -

Übersicht

18.10.2024 09:27:37

Kurs

203,40 EUR

Differenz  -0,59% (-1,20)

Stammdaten

ISIN ES0105046009

Symbol AENA

Börse Frankfurt

Währung EUR

Branche Transport /
Verkehrssektor

Wertpapierkategorie Aktie

Marktkapitalisierung
(Mio) 30.600 EUR

Benchmark IBEX 35

Marktdaten

Geld (Volumen) -

Brief (Volumen) -

Eröffnung 203,40 EUR

Hoch 203,40 EUR

Tief 203,40 EUR

Schluss Vortag 204,60 EUR

VWAP 205,40 EUR

Volumen (Stück) 0

Gehandelte Stückzahl 0,00

Trades 2

Letztes Volumen 0

Futures und Optionen

Zugehörige Futures 35

Zugehörige Optionen -





5J



Die Wertentwicklung der Vergangenheit lässt keine verlässlichen Rückschlüsse auf die zukünftige Entwicklung eines Finanzinstruments zu.

Quelle: FactSet

Aktuellstes Research

Branchen		Märkte	
Datum		Überschrift	Download
14.10.2024		Aktienempfehlungen Österreich	
27.09.2024		Global Equity Ratings	
27.09.2024		Aktienempfehlungen Global	
23.09.2024		Aktienempfehlungen Österreich	
11.09.2024		Global Equity Ratings	

Details

18.10.2024 09:27:37

Kurs

203,40 EUR

Differenz  -0,59% (-1,20)

Stammdaten

ISIN	ES0105046009
Symbol	AENA
Börse	Frankfurt
Währung	EUR
Branche	Transport / Verkehrssektor
Wertpapierkategorie	Aktie
Marktkapitalisierung (Mio)	30.600 EUR
Benchmark	IBEX 35

Marktdaten

Geld (Volumen)	-
Brief (Volumen)	-
Eröffnung	203,40 EUR
Hoch	203,40 EUR
Tief	203,40 EUR
Schluss Vortag	204,60 EUR
VWAP	205,40 EUR
Volumen (Stück)	0
Gehandelte Stückzahl	0,00
Trades	2
Letztes Volumen	0

Performance und Risiko

	6M	1J	3J
Perf (%)	+16,49%	+46,17%	+41,40%
Perf (abs.)	+28,80	+64,25	+59,55
Beta	0,75	0,76	0,96
Volatilität	19,50	18,05	23,87

5J



Die Wertentwicklung der Vergangenheit lässt keine verlässlichen Rückschlüsse auf die zukünftige Entwicklung eines Finanzinstruments zu.

Quelle: FactSet

Kursdaten

Ø Kurs 5 Tage Ø Volumen 5 Tage (Stk.)	204,92 EUR (2)
Ø Kurs 30 Tage Ø Volumen 30 Tage (Stk.)	197,12 EUR (18)
Ø Kurs 100 Tage Ø Volumen 100 Tage (Stk.)	186,86 EUR (15)
Ø Kurs 250 Tage Ø Volumen 250 Tage	175,24 EUR (11)
Hoch seit 1.1. Datum	208,60 EUR (16.10.2024)
Tief seit 1.1. Datum	159,50 EUR (03.01.2024)
52 Wochen Hoch Datum	208,60 EUR (16.10.2024)
52 Wochen Tief Datum	132,95 EUR (27.10.2023)

Arbitrage Ansichten

Börse 	Datum	Zeit	Kurs	Gehandeltes Volumen	Trades
Wiener Börse	18.10.2024	15:30	203,80 EUR	0,00	4
Tradegate	18.10.2024	22:26	204,20 EUR	0,00	7
Stuttgart	18.10.2024	10:56	203,40 EUR	0,00	5
München	18.10.2024	08:05	205,60 EUR	0,00	2
London Stock Exchange European Trade Reporting	18.10.2024	17:30	203,75 EUR	3,67	1
Hannover	18.10.2024	17:25	204,20 EUR	0,00	4
Hamburg	18.10.2024	17:25	204,20 EUR	0,00	4

Frankfurt	18.10.2024	09:27	203,40	EUR	0,00	2
FINRA other OTC Issues	15.10.2024	16:41	223,95	USD	0,00	1
Euronext Milan MTF Trading After Hours	28.06.2024	18:25	182,20	EUR	0,01	1
Euronext Milan MTF Global Equity Market	18.10.2024	17:44	204,40	EUR	0,00	1
Düsseldorf	18.10.2024	19:31	203,20	EUR	0,00	7
Berlin	18.10.2024	08:06	204,60	EUR	0,00	2
BME Continuous Market	18.10.2024	17:35	204,00	EUR	36,18	2.347

Firmenprofil

Firmenlogo



Kontakt details

AENA S.M.E. SA

--

Calle Peonías, 12 - 28042 Madrid

Telefon+34-91-321-10-00

Fax: +

E-mail: -

Firmenprofil

-

Vorstandsmitglieder

Maurici Lucena Vorstandsvorsitzender
Betriu

Javier Marin San Vorstandsmitglied
Andres

Aufsichtsrat

Jaime Terceiro Aufsichtsratsmitglied
Lomba

Ainhoa Morondo Aufsichtsratsmitglied
Quintano

Amancio López Aufsichtsratsmitglied
Seijas

Angélica Martínez Aufsichtsratsmitglied
Ortega

Beatriz Alcocer Aufsichtsratsmitglied
Pinilla

Francisco Javier Aufsichtsratsmitglied
Marín San Andrés

Irene Cano Piquero Aufsichtsratsmitglied

Juan Rio Cortés Aufsichtsratsmitglied

Leticia Iglesias Aufsichtsratsmitglied
Herraiz

Manuel Aufsichtsratsmitglied
Delacampagne
Crespo

Maria Carmen Corral Aufsichtsratsmitglied
Escribano

Maria del Coriseo Aufsichtsratsmitglied
González-Izquierdo
Revilla

Tomás Varela i Aufsichtsratsmitglied
Muiña

Ángel Faus Alcaraz Aufsichtsratsmitglied