


# WON / RUMAENISCHER LEU (KRW/RON)

17.05.2024 22:59:55

**Kurs**  
**0,00338** RON  
 1 KRW = 0,00338 RON  
 1 RON = 295,48624 KRW

**Differenz**  **-0,43%**  
 (-0,00)

**Stammdaten**

**Wechselkurs** -  
**Börse** außerbörslich Welt  
**Wertpapierkategorie** Währung

**Marktdaten**

**Eröffnung** 0,00340 RON  
**Hoch** 0,00340 RON  
**Tief** 0,00337 RON  
**Schluss Vortag** 0,00340 RON

**Performance und Risiko**

	6M	1J	3J
Perf (%)	-4,04%	+0,19%	-5,64%
Perf (abs.)	+0,00	+0,00	+0,00
Beta	-	-	-
Volatilität	5,91	6,81	8,27

**Futures und Optionen**

**Zugehörige Futures** -  
**Zugehörige Optionen** -

5J











Die Wertentwicklung der Vergangenheit lässt keine verlässlichen Rückschlüsse auf die zukünftige Entwicklung eines Finanzinstruments zu.  
 Quelle: FactSet

**Kursdaten**

Ø Kurs 5 Tage   Ø Volumen 5 Tage (Stk.)	0,00338 RON (0)
Ø Kurs 30 Tage   Ø Volumen 30 Tage (Stk.)	0,00339 RON (0)
Ø Kurs 100 Tage   Ø Volumen 100 Tage (Stk.)	0,00342 RON (0)
Ø Kurs 250 Tage   Ø Volumen 250 Tage	0,00346 RON (0)
Hoch seit 1.1.   Datum	0,00350 RON (13.02.2024)
Tief seit 1.1.   Datum	0,00335 RON (01.05.2024)
52 Wochen Hoch   Datum	0,00363 RON (14.06.2023)
52 Wochen Tief   Datum	0,00335 RON (01.05.2024)

**Aktuellstes Research**

Datum	Überschrift	Download
13.05.2024	 Will Romanian central bank begin monetary easing?	
10.05.2024	 EU News Monthly May 2024	
08.05.2024	 Marktkommentar	
06.05.2024	 Anzeichen für eine wirtschaftliche Wende?	
06.05.2024	 Mixed data on retail sales and industrial output	