

## KUNA / RUMAENISCHER LEU (HRK/RON)

25.07.2023 04:00:25

Kurs

**0,63319** RON

1 HRK = 0,63319 RON

1 RON = 1,57930 HRK

Differenz

 -0,10%  
(-0,00)

## Stammdaten

Wechselkurs -

Börse außerbörslich Welt

Wertpapierkategorie Währung

## Marktdaten

Eröffnung 0,62913 RON

Hoch 0,63352 RON

Tief 0,62913 RON

Schluss Vortag 0,63385 RON

## Performance und Risiko

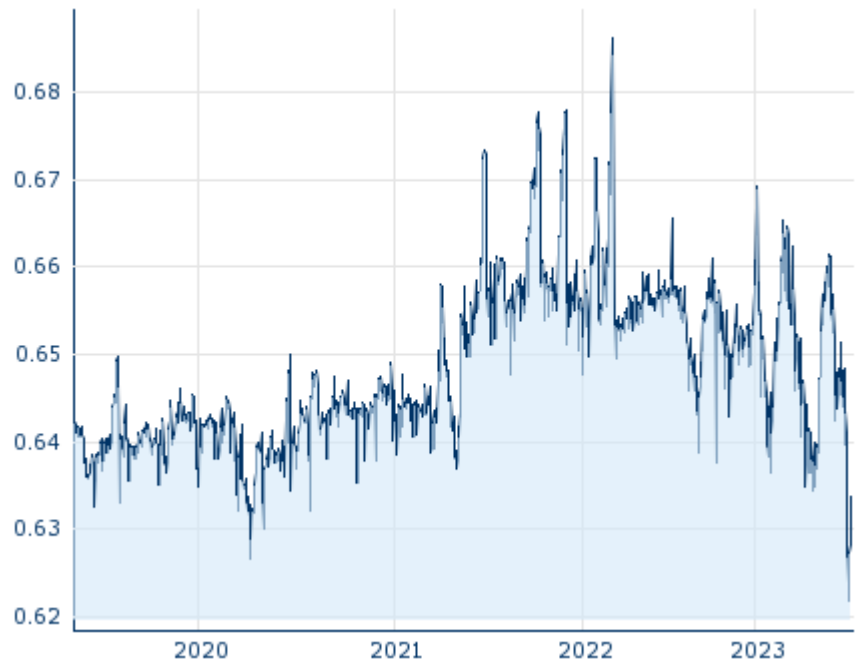
	6M	1J	3J
Perf (%)	-1,01%	-3,45%	-0,87%
Perf (abs.)	-0,01	-0,02	-0,01
Beta	-	-	-
Volatilität	8,25	8,39	7,67

## Futures und Optionen

Zugehörige Futures -

Zugehörige Optionen -

5J












Die Wertentwicklung der Vergangenheit lässt keine verlässlichen Rückschlüsse auf die zukünftige Entwicklung eines Finanzinstruments zu.

Quelle: FactSet

## Kursdaten

Ø Kurs 5 Tage   Ø Volumen 5 Tage (Stk.)	0,63186 RON (0)
Ø Kurs 30 Tage   Ø Volumen 30 Tage (Stk.)	0,63908 RON (0)
Ø Kurs 100 Tage   Ø Volumen 100 Tage (Stk.)	0,64479 RON (0)
Ø Kurs 250 Tage   Ø Volumen 250 Tage	0,64929 RON (0)
Hoch seit 1.1.   Datum	0,66992 RON (06.01.2023)
Tief seit 1.1.   Datum	0,62120 RON (16.07.2023)
52 Wochen Hoch   Datum	0,66992 RON (06.01.2023)
52 Wochen Tief   Datum	0,62120 RON (16.07.2023)

## Aktuellstes Research

Instrument	Märkte		
Datum		Überschrift	Download
13.05.2024		NBR policy rate unchanged at 7.00%	
13.05.2024		Will Romanian central bank begin monetary easing?	
10.05.2024		NBR preview: Stick to the forward guidance	
08.05.2024		Strong household consumption in 1Q24	
06.05.2024		Mixed data on retail sales and industrial output	