


TSCHECHISCHE KRONE / RUMAENISCHER LEU (CZK/RON)

22.08.2024 10:00:23

Kurs
0,19838 RON

1 CZK = 0,19838 RON
1 RON = 5,04076 CZK

Differenz  **-0,09%**
(-0,00)

Stammdaten

Wechselkurs -
Börse außerbörslich Welt
Wertpapierkategorie Währung

Marktdaten

Eröffnung 0,19851 RON
Hoch 0,19854 RON
Tief 0,19838 RON
Schluss Vortag 0,19857 RON

Performance und Risiko

	6M	1J	3J
Perf (%)	+0,97%	-3,06%	+2,89%
Perf (abs.)	+0,00	-0,01	+0,01
Beta	-	-	-
Volatilität	5,10	5,07	6,36

Futures und Optionen

Zugehörige Futures -
Zugehörige Optionen -

5J












Die Wertentwicklung der Vergangenheit lässt keine verlässlichen Rückschlüsse auf die zukünftige Entwicklung eines Finanzinstruments zu.
Quelle: FactSet

Kursdaten

Ø Kurs 5 Tage Ø Volumen 5 Tage (Stk.)	0,19800 RON (0)
Ø Kurs 30 Tage Ø Volumen 30 Tage (Stk.)	0,19685 RON (0)
Ø Kurs 100 Tage Ø Volumen 100 Tage (Stk.)	0,19886 RON (0)
Ø Kurs 250 Tage Ø Volumen 250 Tage	0,19868 RON (0)
Hoch seit 1.1. Datum	0,20309 RON (08.01.2024)
Tief seit 1.1. Datum	0,19436 RON (16.02.2024)
52 Wochen Hoch Datum	0,20779 RON (03.09.2023)
52 Wochen Tief Datum	0,19436 RON (16.02.2024)

Aktuellstes Research

Instrument	Märkte		
Datum		Überschrift	Download
20.08.2024		Corporate Credit Monitor CEE	
20.08.2024		Corporate Credit Monitor CEE (DE)	
19.08.2024		Poland's monthly data as tipping point for upward ...	
14.08.2024		Romanian economy barely expanded by 0.1% q/q in 2Q...	
14.08.2024		Bumpy recovery for industry	