

CARS MOTORC.A.MAR.ENG.TR.+IMP. NAMENS-AKTIEN EO -,36

ISIN: GRS488003005 WKN: -

Übersicht

17.07.2024 14:57:10

Kurs

2,745 EUR

Differenz  0,00% (0,00)

Stammdaten

ISIN GRS488003005

Symbol MOTO

Börse Athens Stock Exchange

Währung EUR

Branche -

Wertpapierkategorie Aktie

Marktkapitalisierung 83 EUR (Mio)

Benchmark ATHEX COMPOSITE SHARE INDEX

Marktdaten

Geld (Volumen) 2,735 EUR (200)

Brief (Volumen) 2,745 EUR (87)

Eröffnung 2,77 EUR

Hoch 2,77 EUR

Tief 2,70 EUR

Schluss Vortag 2,745 EUR

VWAP 2,718909 EUR

Volumen (Stück) 7.935

Gehandelte Stückzahl 21.574,54

Trades 17

Letztes Volumen 1

Futures und Optionen

Zugehörige Futures -

Zugehörige Optionen -

5J









Die Wertentwicklung der Vergangenheit lässt keine verlässlichen Rückschlüsse auf die zukünftige Entwicklung eines Finanzinstruments zu.

Quelle: FactSet

Aktuellstes Research

Märkte

Datum	Überschrift	Download
15.07.2024	 Aktienempfehlungen Global	
03.07.2024	 Global Strategy 3Q 2024	
03.07.2024	 Global Strategy 3Q 2024	
21.06.2024	 Global Equity Ratings	
21.06.2024	 Aktienempfehlungen Global	

Details

17.07.2024 14:57:10

Kurs

2,745 EUR

Differenz ➔ 0,00% (0,00)

Stammdaten

ISIN	GRS488003005
Symbol	MOTO
Börse	Athens Stock Exchange
Währung	EUR
Branche	-
Wertpapierkategorie	Aktie
Marktkapitalisierung (Mio)	83 EUR
Benchmark	ATHEX COMPOSITE SHARE INDEX

Marktdaten

Geld (Volumen)	2,735 EUR (200)
Brief (Volumen)	2,745 EUR (87)
Eröffnung	2,77 EUR
Hoch	2,77 EUR
Tief	2,70 EUR
Schluss Vortag	2,745 EUR
VWAP	2,718909 EUR
Volumen (Stück)	7.935
Gehandelte Stückzahl	21.574,54
Trades	17
Letztes Volumen	1

Performance und Risiko

	6M	1J	3J
Perf (%)	-13,13%	-17,07%	+111,15%
Perf (abs.)	-0,42	-0,57	+1,45
Beta	0,67	0,97	0,94
Volatilität	23,52	29,17	39,50

5J



Die Wertentwicklung der Vergangenheit lässt keine verlässlichen Rückschlüsse auf die zukünftige Entwicklung eines Finanzinstruments zu.

Quelle: FactSet

Kursdaten

Ø Kurs 5 Tage Ø Volumen 5 Tage (Stk.)	2,745 EUR (14.197)
Ø Kurs 30 Tage Ø Volumen 30 Tage (Stk.)	2,807 EUR (9.606)
Ø Kurs 100 Tage Ø Volumen 100 Tage (Stk.)	2,943 EUR (12.694)
Ø Kurs 250 Tage Ø Volumen 250 Tage	3,035 EUR (14.519)
Hoch seit 1.1. Datum	3,340 EUR (02.01.2024)
Tief seit 1.1. Datum	2,675 EUR (04.07.2024)
52 Wochen Hoch Datum	3,500 EUR (20.07.2023)
52 Wochen Tief Datum	2,500 EUR (09.10.2023)

Alle Börsen für CARS MOTORC.A.MAR.ENG.TR.+IMP. NAMENS-AKTIEN EO -,36

Börse	Datum	Zeit	Kurs	Gehandeltes Volumen	Trades
London Stock Exchange	18.05.2018	18:03	0,925 EUR	0,00	1
Athens Stock Exchange	17.07.2024	14:57	2,745 EUR	0,02	17

Firmenprofil

Firmenlogo

Firmenprofil

Kontaktdetails

MOTODYNAMIC S.A

--

Telefon-

Fax: -

E-mail: -