

CHINA MOBILE LTD.

ISIN: **HK0941009539** WKN: -

Übersicht

17.07.2024 08:06:09

Kurs

8,788 EUR

Differenz  -2,44% (-0,22)

Stammdaten

ISIN	HK0941009539
Symbol	941
Börse	Hannover
Währung	EUR
Branche	Telekommunikation
Wertpapierkategorie	Aktie
Marktkapitalisierung (Mio)	180.990 EUR
Benchmark	HANG SENG INDEX

Marktdaten

Geld (Volumen)	8,70 EUR (4.250)
Brief (Volumen)	8,80 EUR (8.500)
Eröffnung	8,788 EUR
Hoch	8,788 EUR
Tief	8,788 EUR
Schluss Vortag	9,008 EUR
VWAP	-
Volumen (Stück)	0
Gehandelte Stückzahl	0,00
Trades	1
Letztes Volumen	0

Futures und Optionen

Zugehörige Futures	-
Zugehörige Optionen	-




5J



Die Wertentwicklung der Vergangenheit lässt keine verlässlichen Rückschlüsse auf die zukünftige Entwicklung eines Finanzinstruments zu.

Quelle: FactSet

Aktuellstes Research

Instrument	Branchen		
Datum	Überschrift		Download
04.05.2022	 Global Equity Ratings		
04.05.2022	 Aktienempfehlungen Global		
27.04.2022	 Global Equity Ratings		
27.04.2022	 Aktienempfehlungen Global		
14.04.2022	 Global Equity Ratings		

Details

17.07.2024 08:06:09

Kurs

8,788 EUR

Differenz ▼ -2,44% (-0,22)

Stammdaten

ISIN	HK0941009539
Symbol	941
Börse	Hannover
Währung	EUR
Branche	Telekommunikation
Wertpapierkategorie	Aktie
Marktkapitalisierung (Mio)	180.990 EUR
Benchmark	HANG SENG INDEX

Marktdaten

Geld (Volumen)	8,70 EUR (4.250)
Brief (Volumen)	8,80 EUR (8.500)
Eröffnung	8,788 EUR
Hoch	8,788 EUR
Tief	8,788 EUR
Schluss Vortag	9,008 EUR
VWAP	-
Volumen (Stück)	0
Gehandelte Stückzahl	0,00
Trades	1
Letztes Volumen	0

Performance und Risiko

	6M	1J	3J
Perf (%)	+17,37%	+23,99%	+73,36%
Perf (abs.)	+1,33	+1,74	+3,81
Beta	0,37	1,61	0,43
Volatilität	17,89	17,81	19,73

5J



Die Wertentwicklung der Vergangenheit lässt keine verlässlichen Rückschlüsse auf die zukünftige Entwicklung eines Finanzinstruments zu.

Quelle: FactSet

Kursdaten

Ø Kurs 5 Tage Ø Volumen 5 Tage (Stk.)	8,988 EUR (100)
Ø Kurs 30 Tage Ø Volumen 30 Tage (Stk.)	8,885 EUR (67)
Ø Kurs 100 Tage Ø Volumen 100 Tage (Stk.)	8,389 EUR (102)
Ø Kurs 250 Tage Ø Volumen 250 Tage	7,911 EUR (49)
Hoch seit 1.1. Datum	9,270 EUR (03.07.2024)
Tief seit 1.1. Datum	7,365 EUR (22.01.2024)
52 Wochen Hoch Datum	9,270 EUR (03.07.2024)
52 Wochen Tief Datum	7,100 EUR (21.12.2023)

Arbitrage Ansichten

Börse	Datum	Zeit	Kurs	Gehandeltes Volumen	Trades
Stuttgart FXplus	30.04.2021	08:30	5,487 HKD	0,00	2
Stuttgart	17.07.2024	13:17	8,72 EUR	0,01	4
SIX Swiss Exchange	10.02.2020	17:36	8,30 CHF	0,00	1
München	17.07.2024	12:33	8,683 EUR	0,01	3
Hong Kong Stock Exchange	17.07.2024	10:08	75,00 HKD	-	-
Hannover	17.07.2024	08:06	8,788 EUR	0,00	1
Hamburg	17.07.2024	12:21	8,687 EUR	0,00	2

Frankfurt	17.07.2024	15:22	8,688	EUR	0,09	4
Düsseldorf	17.07.2024	12:30	8,687	EUR	0,00	3
Berlin	17.07.2024	13:09	8,743	EUR	0,01	5

Firmenprofil

Firmenlogo



Kontakt details

CHINA MOBILE LTD.

--

60th Floor, The Center, 99 Queen's Road
Central - - Hong Kong

Telefon+852-3121-8888

Fax: +852-2511-9092

E-mail: -

Firmenprofil

-

Vorstandsmitglieder

Biao He	Vorstandsvorsitzender
Jie Yang	Vorstandsmitglied
Pizheng Li	Vorstandsmitglied
Ronghua Li	Vorstandsmitglied

Aufsichtsrat

Jie Yang	Aufsichtsratsvorsitzender
Qiang Yang	Aufsichtsratsmitglied
Ka Sze Lee	Aufsichtsratsmitglied
Kin Wah Yiu	Aufsichtsratsmitglied
May Yee Leung Ko	Aufsichtsratsmitglied
Pizheng Li	Aufsichtsratsmitglied
Rong Hua Li	Aufsichtsratsmitglied