

TOYOTA MOTOR CORP

ISIN: JP3633400001 WKN: 7203

Übersicht

25.04.2024 08:11:17

Kurs

20,73 EUR

Differenz  -3,92% (-0,85)

Stammdaten

ISIN	JP3633400001
Symbol	7203
Börse	Hannover
Währung	EUR
Branche	Kraftfahrzeugindustrie
Wertpapierkategorie	Aktie
Marktkapitalisierung (Mio)	283.856 EUR
Benchmark	NIKKEI 225

Marktdaten

Geld (Volumen)	-
Brief (Volumen)	-
Eröffnung	20,73 EUR
Hoch	20,73 EUR
Tief	20,73 EUR
Schluss Vortag	21,575 EUR
VWAP	-
Volumen (Stück)	0
Gehandelte Stückzahl	0,00
Trades	3
Letztes Volumen	0

Futures und Optionen

Zugehörige Futures	-
Zugehörige Optionen	-










5J



Die Wertentwicklung der Vergangenheit lässt keine verlässlichen Rückschlüsse auf die zukünftige Entwicklung eines Finanzinstruments zu.

Quelle: FactSet

Aktuellstes Research

Instrument	Branchen	Märkte	
Datum		Überschrift	Download
03.04.2024		Global Equity Ratings	
03.04.2024		Aktienempfehlungen Global	
13.03.2024		Global Equity Ratings	
13.03.2024		Aktienempfehlungen Global	
22.02.2024		Aktienempfehlungen Global	

Details

25.04.2024 08:11:17

Kurs

20,73 EUR

Differenz ▼ -3,92% (-0,85)

Stammdaten

ISIN	JP3633400001
Symbol	7203
Börse	Hannover
Währung	EUR
Branche	Kraftfahrzeugindustrie
Wertpapierkategorie	Aktie
Marktkapitalisierung (Mio)	283.856 EUR
Benchmark	NIKKEI 225

Marktdaten

Geld (Volumen)	-
Brief (Volumen)	-
Eröffnung	20,73 EUR
Hoch	20,73 EUR
Tief	20,73 EUR
Schluss Vortag	21,575 EUR
VWAP	-
Volumen (Stück)	0
Gehandelte Stückzahl	0,00
Trades	3
Letztes Volumen	0

Performance und Risiko

	6M	1J	3J
Perf (%)	+26,11%	+71,32%	+63,95%
Perf (abs.)	+4,29	+8,63	+8,09
Beta	1,16	1,09	0,97
Volatilität	30,38	29,60	28,50

5J



Die Wertentwicklung der Vergangenheit lässt keine verlässlichen Rückschlüsse auf die zukünftige Entwicklung eines Finanzinstruments zu.

Quelle: FactSet

Kursdaten

Ø Kurs 5 Tage Ø Volumen 5 Tage (Stk.)	21,17 EUR (0)
Ø Kurs 30 Tage Ø Volumen 30 Tage (Stk.)	22,14 EUR (10)
Ø Kurs 100 Tage Ø Volumen 100 Tage (Stk.)	19,84 EUR (7)
Ø Kurs 250 Tage Ø Volumen 250 Tage	17,14 EUR (20)
Hoch seit 1.1. Datum	23,36 EUR (22.03.2024)
Tief seit 1.1. Datum	16,50 EUR (03.01.2024)
52 Wochen Hoch Datum	23,36 EUR (22.03.2024)
52 Wochen Tief Datum	12,03 EUR (05.05.2023)

Alle Börsen für TOYOTA MOTOR CORP

Börse	Datum	Zeit	Kurs	Gehandeltes Volumen	Trades
Wiener Börse	25.04.2024	17:32	20,90 EUR	0,00	1
Tradegate	25.04.2024	22:26	20,975 EUR	0,45	71
Tokyo Stock Exchange	25.04.2024	08:00	3.497,00 JPY	980,53	20.620
Stuttgart	25.04.2024	18:08	21,095 EUR	0,03	10
München	25.04.2024	08:11	20,885 EUR	0,00	1
London Stock Exchange	19.04.2024	15:10	3.550,00 JPY	1.006,95	1
Hannover	25.04.2024	08:11	20,73 EUR	0,00	3

Hamburg	25.04.2024	08:11	20,73 EUR	0,00	3
Frankfurt	25.04.2024	21:50	20,79 EUR	0,06	12
FINRA other OTC Issues	25.04.2024	21:53	22,50 USD	2,48	59
Düsseldorf	25.04.2024	19:31	20,75 EUR	0,00	5
Berlin	25.04.2024	08:08	20,70 EUR	0,00	2

Firmenprofil

Firmenlogo



Kontakt details

TOYOTA MOTOR CORP.

--

1 Toyota-cho - 471-8571 Toyota

Telefon+81-565-28-2121

Fax: +81-565-23-5800

E-mail: -

Firmenprofil

-

Vorstandsmitglieder

Koji Sato	Vorstandsvorsitzender
Gill A. Pratt	Vorstandsmitglied
Hiroki Nakajima	Vorstandsmitglied
Jun Nagata	Vorstandsmitglied
Kazuaki Shingo	Vorstandsmitglied
Koji Kobayashi	Vorstandsmitglied
Mitsuru Kawai	Vorstandsmitglied
Shigeki Terashi	Vorstandsmitglied
Shigeki Tomoyama	Vorstandsmitglied
Simon Humphries	Vorstandsmitglied
Takeshi Uchiyamada	Vorstandsmitglied
Tatsuro Ueda	Vorstandsmitglied
Tetsuo Ogawa	Vorstandsmitglied
Yoichi Miyazaki	Vorstandsmitglied

Aufsichtsrat

Akio Toyoda	Aufsichtsratsvorsitzender
Emi Osono	Aufsichtsratsmitglied
Philip Craven	Aufsichtsratsmitglied
Hiroki Nakajima	Aufsichtsratsmitglied
Ikuro Sugawara	Aufsichtsratsmitglied
Masahiko Oshima	Aufsichtsratsmitglied
Shigeru Hayakawa	Aufsichtsratsmitglied
Simon Humphries	Aufsichtsratsmitglied
Yoichi Miyazaki	Aufsichtsratsmitglied