

TOYOTA MOTOR CORP

ISIN: JP3633400001 WKN: 7203

Übersicht

02.06.2023 08:00:59

Kurs

13,224 EUR

Differenz  2,91% (0,37)

Stammdaten

ISIN	JP3633400001
Symbol	7203
Börse	Hannover
Währung	EUR
Branche	Kraftfahrzeugindustrie
Wertpapierkategorie	Aktie
Marktkapitalisierung (Mio)	181.846 EUR
Benchmark	NIKKEI 225

Marktdaten

Geld (Volumen)	-
Brief (Volumen)	-
Eröffnung	13,224 EUR
Hoch	13,224 EUR
Tief	13,224 EUR
Schluss Vortag	12,85 EUR
VWAP	-
Volumen (Stück)	0
Gehandelte Stückzahl	0,00
Trades	1
Letztes Volumen	0

Futures und Optionen

Zugehörige Futures	-
Zugehörige Optionen	-




5J



Die Wertentwicklung der Vergangenheit lässt keine verlässlichen Rückschlüsse auf die zukünftige Entwicklung eines Finanzinstruments zu.

Quelle: FactSet

Aktuellstes Research

Instrument	Branchen	Märkte	
Datum		Überschrift	Download
01.06.2023		Aktienempfehlungen Global	
01.06.2023		Global Equity Ratings	
24.05.2023		Global Equity Ratings	
24.05.2023		Aktienempfehlungen Global	
03.05.2023		Global Equity Ratings	

Details

02.06.2023 08:00:59

Kurs

13,224 EUR

Differenz  2,91% (0,37)

Stammdaten

ISIN JP3633400001

Symbol 7203

Börse Hannover

Währung EUR

Branche Kraftfahrzeugindustrie

Wertpapierkategorie Aktie

Marktkapitalisierung 181.846 EUR (Mio)

Benchmark NIKKEI 225

Marktdaten

Geld (Volumen) -

Brief (Volumen) -

Eröffnung 13,224 EUR

Hoch 13,224 EUR

Tief 13,224 EUR

Schluss Vortag 12,85 EUR

VWAP -

Volumen (Stück) 0

Gehandelte Stückzahl 0,00

Trades 1

Letztes Volumen 0

Performance und Risiko

	6M	1J	3J
Perf (%)	-4,93%	-15,29%	+18,07%
Perf (abs.)	-0,69	-2,39	+2,02
Beta	0,94	0,89	0,89
Volatilität	24,68	24,20	26,41

5J



Die Wertentwicklung der Vergangenheit lässt keine verlässlichen Rückschlüsse auf die zukünftige Entwicklung eines Finanzinstruments zu.

Quelle: FactSet

Kursdaten

Ø Kurs 5 Tage | Ø Volumen 5 Tage (Stk.) 12,871 EUR (10)

Ø Kurs 30 Tage | Ø Volumen 30 Tage (Stk.) 12,604 EUR (29)

Ø Kurs 100 Tage | Ø Volumen 100 Tage (Stk.) 12,801 EUR (30)

Ø Kurs 250 Tage | Ø Volumen 250 Tage 13,635 EUR (13)

Hoch seit 1.1. | Datum 13,678 EUR (18.01.2023)

Tief seit 1.1. | Datum 12,026 EUR (05.05.2023)

52 Wochen Hoch | Datum 16,110 EUR (01.08.2022)

52 Wochen Tief | Datum 12,026 EUR (05.05.2023)

Alle Börsen für TOYOTA MOTOR CORP

Börse 	Datum	Zeit	Kurs	Gehandeltes Volumen	Trades
Wiener Börse	02.06.2023	17:32	13,568 EUR	0,00	1
Tradegate	02.06.2023	22:26	13,626 EUR	0,44	74
Tokyo Stock Exchange	02.06.2023	08:00	2.009,50 JPY	930,75	18.978
Stuttgart	02.06.2023	21:05	13,576 EUR	0,01	5
München	02.06.2023	15:38	13,494 EUR	0,00	2
London Stock Exchange	17.04.2023	10:14	1.834,00 JPY	18,34	1
Hannover	02.06.2023	08:00	13,224 EUR	0,00	1

Hamburg	02.06.2023	15:44	13,53 EUR	0,00	2
Frankfurt	02.06.2023	21:51	13,45 EUR	0,06	12
FINRA other OTC Issues	02.06.2023	21:51	14,615 USD	0,22	26
Düsseldorf	02.06.2023	18:30	13,508 EUR	0,00	10
Berlin	02.06.2023	08:08	13,288 EUR	0,00	1

Firmenprofil

Firmenlogo



Kontaktdetails

TOYOTA MOTOR CORP.

--

1 Toyota-cho - 471-8571 Toyota

Telefon+81-565-28-2121

Fax: +81-565-23-5800

E-mail: -

Firmenprofil

-

Vorstandsmitglieder

Akio Toyoda Vorstandsmitglied

Aufsichtsrat

Akio Toyoda Aufsichtsratsvorsitzender

James Kuffner Aufsichtsratsmitglied

Philip Craven Aufsichtsratsmitglied

Ikuro Sugawara Aufsichtsratsmitglied

Kenta Kon Aufsichtsratsmitglied

Shigeru Hayakawa Aufsichtsratsmitglied

Takeshi Uchiyamada Aufsichtsratsmitglied

Teiko Kudo Aufsichtsratsmitglied