

BHP GROUP LTD

ISIN: AU000000BHP4 WKN: BHP

Übersicht

18.10.2024 17:25:05

Kurs

26,285 EUR

Differenz  0,81% (0,21)

Stammdaten

ISIN	AU000000BHP4
Symbol	BHP
Börse	Hannover
Währung	EUR
Branche	Energie / Rohstoffe
Wertpapierkategorie	Aktie
Marktkapitalisierung (Mio)	131.952 EUR
Benchmark	ASX ALL ORDINARIES INDEX

Marktdaten

Geld (Volumen)	-
Brief (Volumen)	-
Eröffnung	26,025 EUR
Hoch	26,285 EUR
Tief	26,025 EUR
Schluss Vortag	26,075 EUR
VWAP	-
Volumen (Stück)	0
Gehandelte Stückzahl	0,00
Trades	4
Letztes Volumen	0

Futures und Optionen

Zugehörige Futures	14
Zugehörige Optionen	-











5J



Die Wertentwicklung der Vergangenheit lässt keine verlässlichen Rückschlüsse auf die zukünftige Entwicklung eines Finanzinstruments zu.

Quelle: FactSet

Aktuellstes Research

Branchen			
Datum		Überschrift	Download
18.10.2024		Equity Weekly	
14.10.2024		Aktienempfehlungen Österreich	
11.10.2024		Equity Weekly	
04.10.2024		Equity Weekly	
27.09.2024		Global Equity Ratings	

Details

18.10.2024 17:25:05

Kurs

26,285 EUR

Differenz ▲ 0,81% (0,21)

Stammdaten

ISIN	AU000000BHP4
Symbol	BHP
Börse	Hannover
Währung	EUR
Branche	Energie / Rohstoffe
Wertpapierkategorie	Aktie
Marktkapitalisierung (Mio)	131.952 EUR
Benchmark	ASX ALL ORDINARIES INDEX

Marktdaten

Geld (Volumen)	-
Brief (Volumen)	-
Eröffnung	26,025 EUR
Hoch	26,285 EUR
Tief	26,025 EUR
Schluss Vortag	26,075 EUR
VWAP	-
Volumen (Stück)	0
Gehandelte Stückzahl	0,00
Trades	4
Letztes Volumen	0

Performance und Risiko

	6M	1J	3J
Perf (%)	-3,54%	-4,59%	+32,46%
Perf (abs.)	-0,97	-1,27	+6,44
Beta	0,99	0,99	1,22
Volatilität	26,66	23,79	31,00

5J



Die Wertentwicklung der Vergangenheit lässt keine verlässlichen Rückschlüsse auf die zukünftige Entwicklung eines Finanzinstruments zu.

Quelle: FactSet

Kursdaten

Ø Kurs 5 Tage Ø Volumen 5 Tage (Stk.)	26,579 EUR (0)
Ø Kurs 30 Tage Ø Volumen 30 Tage (Stk.)	25,838 EUR (52)
Ø Kurs 100 Tage Ø Volumen 100 Tage (Stk.)	25,702 EUR (23)
Ø Kurs 250 Tage Ø Volumen 250 Tage	26,897 EUR (25)
Hoch seit 1.1. Datum	31,055 EUR (02.01.2024)
Tief seit 1.1. Datum	23,125 EUR (06.09.2024)
52 Wochen Hoch Datum	31,055 EUR (02.01.2024)
52 Wochen Tief Datum	23,125 EUR (06.09.2024)

Alle Börsen für BHP GROUP LTD

Börse	Datum	Zeit	Kurs	Gehandeltes Volumen	Trades
Tradegate	18.10.2024	22:26	26,33 EUR	0,76	93
Stuttgart	18.10.2024	17:05	26,60 EUR	0,30	4
SIX Swiss Exchange	28.06.2019	17:35	28,00 CHF	0,00	1
München	18.10.2024	08:05	26,10 EUR	0,00	1
London Stock Exchange	18.10.2024	17:35	2.187,00 GBp	2.084,66	3.387
Hannover	18.10.2024	17:25	26,285 EUR	0,00	4
Hamburg	18.10.2024	17:25	26,285 EUR	0,01	3

Frankfurt	18.10.2024	16:44	26,405 EUR	0,14	9
FINRA other OTC Issues	18.10.2024	20:44	27,356 USD	0,13	60
Düsseldorf	18.10.2024	19:30	25,92 EUR	0,00	7
Berlin	18.10.2024	08:08	25,985 EUR	0,00	2
Australian Securities Exchange	18.10.2024	07:10	42,06 AUD	608,40	39.191

Firmenprofil

Firmenlogo



Kontaktdetails

BHP GROUP LTD.

--

171 Collins Street - 3000 Melbourne

Telefon+61-3-9609-3333

Fax: +61-3-9609-3015

E-mail: -

Firmenprofil

-

Vorstandsmitglieder

Mike Henry	Vorstandsvorsitzender
Johan van Jaarsveld	Vorstandsmitglied
Brandon Craig	Vorstandsmitglied
Caroline Cox	Vorstandsmitglied
Catherine Raw	Vorstandsmitglied
Edgar Basto	Vorstandsmitglied
Geraldine Slattery	Vorstandsmitglied
Jad Vodopija	Vorstandsmitglied
Ragnar Udd	Vorstandsmitglied
Robb Eadie	Vorstandsmitglied
Stefanie Wilkinson	Vorstandsmitglied
Tara Dines	Vorstandsmitglied
Vandita Pant	Vorstandsmitglied

Aufsichtsrat

John MacKenzie	Aufsichtsratsvorsitzender
Catherine Tanna	Aufsichtsratsmitglied
Christine O'Reilly	Aufsichtsratsmitglied
Dion Weisler	Aufsichtsratsmitglied
Donald Lindsay	Aufsichtsratsmitglied
Gary Goldberg	Aufsichtsratsmitglied
Michelle Hinchliffe	Aufsichtsratsmitglied
Ross McEwan	Aufsichtsratsmitglied
Xiaoqun Clever-Steg	Aufsichtsratsmitglied