

# ELIS S.A.

ISIN: **FR0012435121** WKN: -

## Übersicht

18.07.2024 17:35:10

**Kurs**

20,68 EUR

Differenz  0,88% (0,18)

**Stammdaten**

ISIN	FR0012435121
Symbol	ELIS
Börse	Euronext Paris
Währung	EUR
Branche	Konsumgüter
Wertpapierkategorie	Aktie
Marktkapitalisierung (Mio)	4.872 EUR
Benchmark	CAC 40 INDEX

**Marktdaten**

Geld (Volumen)	-
Brief (Volumen)	-
Eröffnung	20,58 EUR
Hoch	20,88 EUR
Tief	20,46 EUR
Schluss Vortag	20,50 EUR
VWAP	20,693227 EUR
Volumen (Stück)	195.234
Gehandelte Stückzahl	4.040.022,00
Trades	874
Letztes Volumen	914

**Futures und Optionen**











Zugehörige Futures	-
Zugehörige Optionen	-

5J



Die Wertentwicklung der Vergangenheit lässt keine verlässlichen Rückschlüsse auf die zukünftige Entwicklung eines Finanzinstruments zu.  
Quelle: FactSet

**Aktuellstes Research**

Branchen		Märkte	
Datum		Überschrift	Download
15.07.2024		Aktienempfehlungen Global	
12.07.2024		Equity Weekly	
12.07.2024		Global Equity Ratings	
09.07.2024		Aktienempfehlungen Österreich	
05.07.2024		Equity Weekly	

# Details

18.07.2024 17:35:10

**Kurs**

20,68 EUR

Differenz ▲ 0,88% (0,18)

**Stammdaten**

ISIN	FR0012435121
Symbol	ELIS
Börse	Euronext Paris
Währung	EUR
Branche	Konsumgüter
Wertpapierkategorie	Aktie
Marktkapitalisierung (Mio)	4.872 EUR
Benchmark	CAC 40 INDEX

**Marktdaten**

Geld (Volumen)	-
Brief (Volumen)	-
Eröffnung	20,58 EUR
Hoch	20,88 EUR
Tief	20,46 EUR
Schluss Vortag	20,50 EUR
VWAP	20,693227 EUR
Volumen (Stück)	195.234
Gehandelte Stückzahl	4.040.022,00
Trades	874
Letztes Volumen	914

**Performance und Risiko**

	6M	1J	3J
Perf (%)	+6,00%	+15,27%	+36,95%
Perf (abs.)	+1,17	+2,74	+5,58
Beta	1,12	1,10	1,13
Volatilität	22,69	21,70	27,88

5J



Die Wertentwicklung der Vergangenheit lässt keine verlässlichen Rückschlüsse auf die zukünftige Entwicklung eines Finanzinstruments zu.

Quelle: FactSet

**Kursdaten**

Ø Kurs 5 Tage   Ø Volumen 5 Tage (Stk.)	20,69 EUR (192.034)
Ø Kurs 30 Tage   Ø Volumen 30 Tage (Stk.)	20,95 EUR (340.629)
Ø Kurs 100 Tage   Ø Volumen 100 Tage (Stk.)	21,30 EUR (305.405)
Ø Kurs 250 Tage   Ø Volumen 250 Tage	19,32 EUR (294.925)
Hoch seit 1.1.   Datum	23,58 EUR (06.06.2024)
Tief seit 1.1.   Datum	18,08 EUR (03.01.2024)
52 Wochen Hoch   Datum	23,58 EUR (06.06.2024)
52 Wochen Tief   Datum	14,96 EUR (27.10.2023)

**Alle Börsen für ELIS S.A.**

Börse	Datum	Zeit	Kurs	Gehandeltes Volumen	Trades
Tradedate	18.07.2024	22:26	20,68 EUR	0,01	7
Stuttgart	18.07.2024	16:15	20,78 EUR	0,00	9
München	18.07.2024	08:11	20,58 EUR	0,00	2
London Stock Exchange European Trade Reporting	18.07.2024	17:30	20,86 EUR	0,00	1
Frankfurt	18.07.2024	15:35	20,74 EUR	0,00	4
FINRA other OTC Issues	15.07.2024	16:52	23,82 USD	0,02	1
Euronext Paris	18.07.2024	17:35	20,68 EUR	4,04	874

Euronext Milan MTF Trading After Hours	-	-	-	0,00	-
Düsseldorf	18.07.2024	08:11	20,44 EUR	0,00	3
Berlin	18.07.2024	08:11	20,44 EUR	0,00	3

# Firmenprofil

## Firmenlogo



## Kontaktdetails

ELIS SA

--

----

Telefon-

Fax: -

E-mail: -

## Firmenprofil

-

### Aufsichtsrat

Thierry Morin	Aufsichtsratsvorsitzender
Amy Flikerski	Aufsichtsratsmitglied
Anne-Laure Commault- Tingry	Aufsichtsratsmitglied
Antoine Burel	Aufsichtsratsmitglied
Cécile Helme- Guizon	Aufsichtsratsmitglied
Fabrice Dominique Barthélemy	Aufsichtsratsmitglied
Florence Noblot	Aufsichtsratsmitglied
Michel Gérard P. Plantevin	Aufsichtsratsmitglied
Paul Bernier	Aufsichtsratsmitglied
Philippe Beaudoux	Aufsichtsratsmitglied
Philippe Jean- Henri Delleur	Aufsichtsratsmitglied
Valérie Gandré	Aufsichtsratsmitglied