

WILLDAN GROUP INC. REGISTERED SHARES DL -,01

ISIN: US96924N1000 WKN: 96924N100

Übersicht

14.06.2024 08:05:16

Kurs

28,20 EUR

Differenz  -1,40% (-0,40)

Stammdaten

| | |
|----------------------------|--------------|
| ISIN | US96924N1000 |
| Symbol | WLDN |
| Börse | Frankfurt |
| Währung | EUR |
| Branche | Bauindustrie |
| Wertpapierkategorie | Aktie |
| Marktkapitalisierung (Mio) | 379 EUR |
| Benchmark | S&P 500 |

Marktdaten

| | |
|----------------------|-------------|
| Geld (Volumen) | - |
| Brief (Volumen) | - |
| Eröffnung | 28,20 EUR |
| Hoch | 28,20 EUR |
| Tief | 28,20 EUR |
| Schluss Vortag | 28,60 EUR |
| VWAP | 29,8209 EUR |
| Volumen (Stück) | 0 |
| Gehandelte Stückzahl | 0,00 |
| Trades | 2 |
| Letztes Volumen | 0 |

Futures und Optionen

| | |
|---------------------|---|
| Zugehörige Futures | - |
| Zugehörige Optionen | - |










5J



Die Wertentwicklung der Vergangenheit lässt keine verlässlichen Rückschlüsse auf die zukünftige Entwicklung eines Finanzinstruments zu.

Quelle: FactSet

Aktuellstes Research

| Branchen | | Märkte | |
|------------|---|-------------------------------|---|
| Datum | | Überschrift | Download |
| 14.06.2024 |  | Global Equity Ratings |  |
| 14.06.2024 |  | Aktienempfehlungen Global |  |
| 11.06.2024 |  | Aktienempfehlungen Österreich |  |
| 07.06.2024 |  | Equity Weekly |  |
| 31.05.2024 |  | Equity Weekly |  |

Details

14.06.2024 08:05:16

Kurs

28,20 EUR

Differenz ▼ -1,40% (-0,40)

Stammdaten

| | |
|----------------------------|--------------|
| ISIN | US96924N1000 |
| Symbol | WLDN |
| Börse | Frankfurt |
| Währung | EUR |
| Branche | Bauindustrie |
| Wertpapierkategorie | Aktie |
| Marktkapitalisierung (Mio) | 379 EUR |
| Benchmark | S&P 500 |

Marktdaten

| | |
|----------------------|-------------|
| Geld (Volumen) | - |
| Brief (Volumen) | - |
| Eröffnung | 28,20 EUR |
| Hoch | 28,20 EUR |
| Tief | 28,20 EUR |
| Schluss Vortag | 28,60 EUR |
| VWAP | 29,8209 EUR |
| Volumen (Stück) | 0 |
| Gehandelte Stückzahl | 0,00 |
| Trades | 2 |
| Letztes Volumen | 0 |

Performance und Risiko

| | 6M | 1J | 3J |
|-------------|---------|---------|---------|
| Perf (%) | +50,00% | +64,91% | -11,88% |
| Perf (abs.) | +9,40 | +11,10 | -3,80 |
| Beta | 1,21 | 1,47 | 1,06 |
| Volatilität | 54,20 | 50,61 | 53,92 |

5J



Die Wertentwicklung der Vergangenheit lässt keine verlässlichen Rückschlüsse auf die zukünftige Entwicklung eines Finanzinstruments zu.

Quelle: FactSet

Kursdaten

| | |
|---|------------------------|
| Ø Kurs 5 Tage Ø Volumen 5 Tage (Stk.) | 28,36 EUR (0) |
| Ø Kurs 30 Tage Ø Volumen 30 Tage (Stk.) | 29,31 EUR (34) |
| Ø Kurs 100 Tage Ø Volumen 100 Tage (Stk.) | 24,38 EUR (10) |
| Ø Kurs 250 Tage Ø Volumen 250 Tage | 20,89 EUR (6) |
| Hoch seit 1.1. Datum | 31,80 EUR (10.05.2024) |
| Tief seit 1.1. Datum | 16,20 EUR (16.01.2024) |
| 52 Wochen Hoch Datum | 31,80 EUR (10.05.2024) |
| 52 Wochen Tief Datum | 15,40 EUR (23.06.2023) |

Alle Börsen für WILLDAN GROUP INC. REGISTERED SHARES DL -,01

| Börse | Datum | Zeit | Kurs | Gehandeltes Volumen | Trades |
|------------|------------|-------|-----------|---------------------|--------|
| Tradegate | 14.06.2024 | 22:26 | 27,60 EUR | 0,01 | 2 |
| Stuttgart | 14.06.2024 | 08:11 | 28,20 EUR | 0,00 | 3 |
| Nasdaq | 14.06.2024 | 22:00 | 29,48 USD | 1,35 | 1.270 |
| München | 14.06.2024 | 08:04 | 28,80 EUR | 0,00 | 1 |
| Frankfurt | 14.06.2024 | 08:05 | 28,20 EUR | 0,00 | 2 |
| Düsseldorf | 14.06.2024 | 19:31 | 27,60 EUR | 0,00 | 7 |
| Berlin | 14.06.2024 | 08:08 | 28,20 EUR | 0,00 | 3 |

Firmenprofil

Firmenlogo



Firmenprofil

-

Kontakt details

WILLDAN GROUP

--

Suite 300, East Katella Avenue 2401 92806
Anaheim, CA

Telefon+1-714.940.6300

Fax: +1-714.940.4920

E-mail: info@willdan.com