

TRINITY BIOTECH PLC SP. ADR CLASS A

ISIN: **US8964385046** WKN: **896438504**

Übersicht

22.02.2024 15:29:02

Kurs
2,12 EUR**Differenz**  -4,50% (-0,10)

Stammdaten

ISIN	US8964385046
Symbol	TRIB
Börse	Frankfurt
Währung	EUR
Branche	Chemie / Pharma / Gesundheit
Wertpapierkategorie	Aktie
Marktkapitalisierung (Mio)	0
Benchmark	MSCI WORLD INDEX (PRICE) (USD)

Marktdaten

Geld (Volumen)	-
Brief (Volumen)	-
Eröffnung	2,18 EUR
Hoch	2,18 EUR
Tief	2,12 EUR
Schluss Vortag	2,22 EUR
VWAP	2,30 EUR
Volumen (Stück)	0
Gehandelte Stückzahl	0,00
Trades	5
Letztes Volumen	0

Futures und Optionen

Zugehörige Futures	-
Zugehörige Optionen	-





5J



Die Wertentwicklung der Vergangenheit lässt keine verlässlichen Rückschlüsse auf die zukünftige Entwicklung eines Finanzinstruments zu.

Quelle: FactSet

Aktuellstes Research

Branchen		Märkte	
Datum		Überschrift	Download
14.10.2024		Aktienempfehlungen Österreich	
27.09.2024		Global Equity Ratings	
27.09.2024		Aktienempfehlungen Global	
23.09.2024		Aktienempfehlungen Österreich	
13.09.2024		Equity Weekly	

Details

22.02.2024 15:29:02

Kurs

2,12 EUR

Differenz ▼ -4,50% (-0,10)

Stammdaten

ISIN	US8964385046
Symbol	TRIB
Börse	Frankfurt
Währung	EUR
Branche	Chemie / Pharma / Gesundheit
Wertpapierkategorie	Aktie
Marktkapitalisierung (Mio)	0
Benchmark	MSCI WORLD INDEX (PRICE) (USD)

Marktdaten

Geld (Volumen)	-
Brief (Volumen)	-
Eröffnung	2,18 EUR
Hoch	2,18 EUR
Tief	2,12 EUR
Schluss Vortag	2,22 EUR
VWAP	2,30 EUR
Volumen (Stück)	0
Gehandelte Stückzahl	0,00
Trades	5
Letztes Volumen	0

Performance und Risiko

	6M	1J	3J
Perf (%)	+216,42%	+123,16%	-54,51%
Perf (abs.)	+7,25	+5,85	-12,70
Beta	-1,14	-1,12	0,44
Volatilität	243,38	180,23	118,58

5J



Die Wertentwicklung der Vergangenheit lässt keine verlässlichen Rückschlüsse auf die zukünftige Entwicklung eines Finanzinstruments zu.

Quelle: FactSet

Kursdaten

Ø Kurs 5 Tage Ø Volumen 5 Tage (Stk.)	3,95 EUR (7)
Ø Kurs 30 Tage Ø Volumen 30 Tage (Stk.)	2,52 EUR (55)
Ø Kurs 100 Tage Ø Volumen 100 Tage (Stk.)	2,27 EUR (25)
Ø Kurs 250 Tage Ø Volumen 250 Tage	3,30 EUR (11)
Hoch seit 1.1. Datum	10,90 EUR (22.02.2024)
Tief seit 1.1. Datum	1,82 EUR (26.01.2024)
52 Wochen Hoch Datum	10,90 EUR (22.02.2024)
52 Wochen Tief Datum	1,69 EUR (28.11.2023)

Alle Börsen für TRINITY BIOTECH PLC SP. ADR CLASS A

Börse	Datum	Zeit	Kurs	Gehandeltes Volumen	Trades
Nasdaq	18.10.2024	22:00	1,71 USD	0,10	373
München	22.02.2024	08:00	2,12 EUR	0,00	2
Frankfurt	22.02.2024	15:29	2,12 EUR	0,00	5
Düsseldorf	22.02.2024	08:10	0,436 EUR	0,00	3
Berlin	22.02.2024	21:52	2,07 EUR	0,00	19

Firmenprofil

Firmenlogo



Firmenprofil

-

Kontakt details

TRINITY BIOTECH

--

IDA Business Park - - Bray, Co Wicklow

Telefon+353 1 276 9800

Fax: +353 1 276 9888

E-mail: info@trinitybiotech.com