

## NEW GOLD INC.

ISIN: CA6445351068

WKN: 644535106

## Übersicht

17.09.2024 22:00:00

## Kurs

4,13 CAD

Differenz  -3,05% (-0,13)

## Stammdaten

ISIN CA6445351068

Symbol NGD

Börse Toronto Stock Exchange

Währung CAD

Branche Energie / Rohstoffe

Wertpapierkategorie Aktie

Marktkapitalisierung 2.167 EUR (Mio)

Benchmark S&amp;P/TSX 60 INDEX

## Marktdaten

Geld (Volumen) 4,11 CAD (2.000)

Brief (Volumen) 4,14 CAD (11.800)

Eröffnung 4,23 CAD

Hoch 4,24 CAD

Tief 4,07 CAD

Schluss Vortag 4,26 CAD

VWAP 4,139798 CAD

Volumen (Stück) 1.430.280

Gehandelte Stückzahl 5.921.070,99

Trades 2.396

Letztes Volumen 100

## Futures und Optionen

Zugehörige Futures -

Zugehörige Optionen -







5J



Die Wertentwicklung der Vergangenheit lässt keine verlässlichen Rückschlüsse auf die zukünftige Entwicklung eines Finanzinstruments zu.

Quelle: FactSet

## Aktuellstes Research

Branchen		
Datum	Überschrift	Download
11.09.2024	 Global Equity Ratings	
11.09.2024	 Aktienempfehlungen Global	
09.09.2024	 Aktienempfehlungen Österreich	
06.09.2024	 Equity Weekly	
05.09.2024	 Global Equity Ratings	

## Details

17.09.2024 22:00:00

## Kurs

4,13 CAD

Differenz  -3,05% (-0,13)

## Stammdaten

ISIN	CA6445351068
Symbol	NGD
Börse	Toronto Stock Exchange
Währung	CAD
Branche	Energie / Rohstoffe
Wertpapierkategorie	Aktie
Marktkapitalisierung (Mio)	2.167 EUR
Benchmark	S&P/TSX 60 INDEX

## Marktdaten

Geld (Volumen)	4,11 CAD (2.000)
Brief (Volumen)	4,14 CAD (11.800)
Eröffnung	4,23 CAD
Hoch	4,24 CAD
Tief	4,07 CAD
Schluss Vortag	4,26 CAD
VWAP	4,139798 CAD
Volumen (Stück)	1.430.280
Gehandelte Stückzahl	5.921.070,99
Trades	2.396
Letztes Volumen	100

## Performance und Risiko

	6M	1J	3J
Perf (%)	+79,57%	+203,68%	+168,18%
Perf (abs.)	+1,83	+2,77	+2,59
Beta	-	-	-
Volatilität	57,58	59,45	63,14

5J



Die Wertentwicklung der Vergangenheit lässt keine verlässlichen Rückschlüsse auf die zukünftige Entwicklung eines Finanzinstruments zu.

Quelle: FactSet

## Kursdaten

Ø Kurs 5 Tage   Ø Volumen 5 Tage (Stk.)	4,02 CAD (2.217.439)
Ø Kurs 30 Tage   Ø Volumen 30 Tage (Stk.)	3,43 CAD (1.367.090)
Ø Kurs 100 Tage   Ø Volumen 100 Tage (Stk.)	2,99 CAD (1.491.775)
Ø Kurs 250 Tage   Ø Volumen 250 Tage	2,29 CAD (1.417.724)
Hoch seit 1.1.   Datum	4,34 CAD (16.09.2024)
Tief seit 1.1.   Datum	1,47 CAD (14.02.2024)
52 Wochen Hoch   Datum	4,34 CAD (16.09.2024)
52 Wochen Tief   Datum	1,19 CAD (02.10.2023)

## Alle Börsen für NEW GOLD INC.

Börse 	Datum	Zeit	Kurs	Gehandeltes Volumen	Trades
Tradegate	17.09.2024	22:26	2,731 EUR	0,04	14
Toronto Stock Exchange	17.09.2024	22:00	4,13 CAD	5,92	2.396
Stuttgart	17.09.2024	21:24	2,705 EUR	0,00	14
NYSE MKT	17.09.2024	22:00	3,05 USD	39,42	20.188
München	17.09.2024	08:01	2,802 EUR	0,00	2
London Stock Exchange	12.12.2023	16:07	1,87 CAD	0,05	1

Frankfurt	17.09.2024	14:27	2,849 EUR	0,00	3
Düsseldorf	17.09.2024	08:10	2,802 EUR	0,00	3
Berlin	13.05.2024	08:03	1,7855 EUR	0,00	2

## Firmenprofil

### Firmenlogo



### Kontakt details

NEW GOLD INC.

--

Burrard Street 3110-666 V6C 2X8  
Vancouver, BC

Telefon+1 604 639 0023

Fax: +1 604 696 4110

E-mail: [info@newgold.com](mailto:info@newgold.com)

### Firmenprofil

-

#### Vorstandsmitglieder

Renaud Adams	Vorstandsvorsitzender
Ankit Shah	Vorstandsmitglied
Armando Ortega	Vorstandsmitglied
Bethany Borody	Vorstandsmitglied
Eric Vinet	Vorstandsmitglied
John Ritter	Vorstandsmitglied
Robert J. Chausse	Vorstandsmitglied
Sean Keating	Vorstandsmitglied
Sharon Giraudel	Vorstandsmitglied
Suresh Kalathil	Vorstandsmitglied

#### Aufsichtsrat

Ian Pearce	Aufsichtsratsvorsitzender
Gillian Davidson	Aufsichtsratsmitglied
Geoffrey Chater	Aufsichtsratsmitglied
Margaret Mulligan	Aufsichtsratsmitglied
Marilyn Schonberner	Aufsichtsratsmitglied
Nicholas Chirekos	Aufsichtsratsmitglied
Richard O'Brien	Aufsichtsratsmitglied
Thomas McCulley	Aufsichtsratsmitglied