

TOMTOM NV

ISIN: NL0013332471

WKN: -

Übersicht

02.05.2024 17:35:09

Kurs
5,62 EUR**Differenz**  0,00% (0,00)

Stammdaten

ISIN	NL0013332471
Symbol	TOM2
Börse	Euronext Amsterdam
Währung	EUR
Branche	Software
Wertpapierkategorie	Aktie
Marktkapitalisierung (Mio)	717 EUR
Benchmark	AMSTERDAM EXCHANGES INDEX

Marktdaten

Geld (Volumen)	-
Brief (Volumen)	-
Eröffnung	5,60 EUR
Hoch	5,75 EUR
Tief	5,60 EUR
Schluss Vortag	5,62 EUR
VWAP	5,668814 EUR
Volumen (Stück)	291.496
Gehandelte Stückzahl	1.652.437,00
Trades	833
Letztes Volumen	1

Futures und Optionen

Zugehörige Futures	15
Zugehörige Optionen	-









5J



Die Wertentwicklung der Vergangenheit lässt keine verlässlichen Rückschlüsse auf die zukünftige Entwicklung eines Finanzinstruments zu.

Quelle: FactSet

Aktuellstes Research

Branchen		Märkte	
Datum		Überschrift	Download
29.04.2024		Aktienempfehlungen Österreich	
26.04.2024		Equity Weekly	
26.04.2024		Global Equity Ratings	
26.04.2024		Aktienempfehlungen Global	
15.04.2024		Aktienempfehlungen Österreich	

Details

02.05.2024 17:35:09

Kurs
5,62 EUR**Differenz**  0,00% (0,00)

Stammdaten

ISIN	NL0013332471
Symbol	TOM2
Börse	Euronext Amsterdam
Währung	EUR
Branche	Software
Wertpapierkategorie	Aktie
Marktkapitalisierung (Mio)	717 EUR
Benchmark	AMSTERDAM EXCHANGES INDEX

Marktdaten

Geld (Volumen)	-
Brief (Volumen)	-
Eröffnung	5,60 EUR
Hoch	5,75 EUR
Tief	5,60 EUR
Schluss Vortag	5,62 EUR
VWAP	5,668814 EUR
Volumen (Stück)	291.496
Gehandelte Stückzahl	1.652.437,00
Trades	833
Letztes Volumen	1

Performance und Risiko

	6M	1J	3J
Perf (%)	-3,02%	-25,76%	-23,07%
Perf (abs.)	-0,18	-1,95	-1,69
Beta	1,61	1,29	1,16
Volatilität	40,28	36,27	41,07

5J



Die Wertentwicklung der Vergangenheit lässt keine verlässlichen Rückschlüsse auf die zukünftige Entwicklung eines Finanzinstruments zu.

Quelle: FactSet

Kursdaten

Ø Kurs 5 Tage Ø Volumen 5 Tage (Stk.)	5,66 EUR (392.069)
Ø Kurs 30 Tage Ø Volumen 30 Tage (Stk.)	6,77 EUR (356.917)
Ø Kurs 100 Tage Ø Volumen 100 Tage (Stk.)	6,78 EUR (364.324)
Ø Kurs 250 Tage Ø Volumen 250 Tage	6,81 EUR (281.073)
Hoch seit 1.1. Datum	7,79 EUR (16.02.2024)
Tief seit 1.1. Datum	5,42 EUR (22.04.2024)
52 Wochen Hoch Datum	8,14 EUR (17.07.2023)
52 Wochen Tief Datum	5,11 EUR (26.10.2023)

Alle Börsen für TOMTOM NV

Börse 	Datum	Zeit	Kurs	Gehandeltes Volumen	Trades
Wiener Börse	02.05.2024	09:05	5,71 EUR	0,00	3
Tradegate	02.05.2024	22:26	5,635 EUR	0,02	9
Stuttgart	02.05.2024	15:27	5,64 EUR	0,00	9
SIX Swiss Exchange	01.04.2020	05:55	11,10 CHF	0,00	1
München	02.05.2024	08:10	5,63 EUR	0,00	2
London Stock Exchange European Trade Reporting	02.05.2024	17:30	5,645 EUR	0,00	2
Hamburg	02.05.2024	08:00	5,585 EUR	0,00	3

Frankfurt	02.05.2024	09:15	5,68 EUR	0,00	2
FINRA other OTC Issues	15.04.2024	15:40	7,8865 USD	0,00	1
Euronext Amsterdam	02.05.2024	17:35	5,62 EUR	1,65	833
Düsseldorf	02.05.2024	08:10	5,565 EUR	0,00	3
Berlin	02.05.2024	08:10	5,60 EUR	0,00	2

Firmenprofil

Firmenlogo



Kontaktdetails

TOMTOM NV

--

De Ruijterkade 154 - 1011 AC Amsterdam

Telefon+31-20-757-50-00

Fax: +

E-mail: -

Firmenprofil

-

Vorstandsmitglieder

Harold Goddijn	Vorstandsvorsitzender
Alain De Taeye	Vorstandsmitglied
Taco Titulaer	Vorstandsmitglied

Aufsichtsrat

Derk Johan Haank	Aufsichtsratsvorsitzender
Gemma Postlethwaite	Aufsichtsratsmitglied
Jack P. de Kreij	Aufsichtsratsmitglied
Maaïke C. Schipperheijn	Aufsichtsratsmitglied
Marilït Hoof-Bolle	Aufsichtsratsmitglied
Michael Rhodin	Aufsichtsratsmitglied